



毕业论文答辩 与PPT制作

吉林大学图书馆

李林雨

CONTENTS

**PART
01**

答辩简介

**PART
02**

PPT简介

**PART
03**

**PPT制作
要点**

**PART
04**

**PPT模板
指南**

PowerPoint

PART ONE

答辩简介



PowerPoint

- **答辩流程**
- **答辩要求**
- **答辩PPT内容**
- **答辩注意事项**
- **答辩避坑指南**





答辩流程

突出重点内容
展示研究体量



答辩开始



答辩汇报



投票表决



答辩结束



自我介绍



问答环节

体现治学态度
展示相关知识



宣布结果



答辩要求

时间

自述10至15分钟为宜，提问时间以学院要求为准。

页数

一般10至20页左右，可根据学院要求自行调整。





答辩PPT内容

概括

研究背景、研究目的、研究重难点

展望

应用价值、课题延展性

1

2

3

4

封面

研究名称、指导教师、答辩人姓名

细节

思路、过程、数据、结果、结论

致谢

感谢导师及各位老师



答辩注意事项



答辩前

答辩稿、模拟答辩
准备问题、仪容仪表



答辩中

语速适中、声音洪亮
眼神坚定



线上答辩

调试网络、熟悉软件
安静环境、背景整洁



线下答辩

姿态动作
面部表情



答辩避坑要点

软件版本过低




字体丢失

屏幕比例变化



内容太多记不住





答辩避坑要点

软件版本过低

版本过低，无法打
开演示文件。

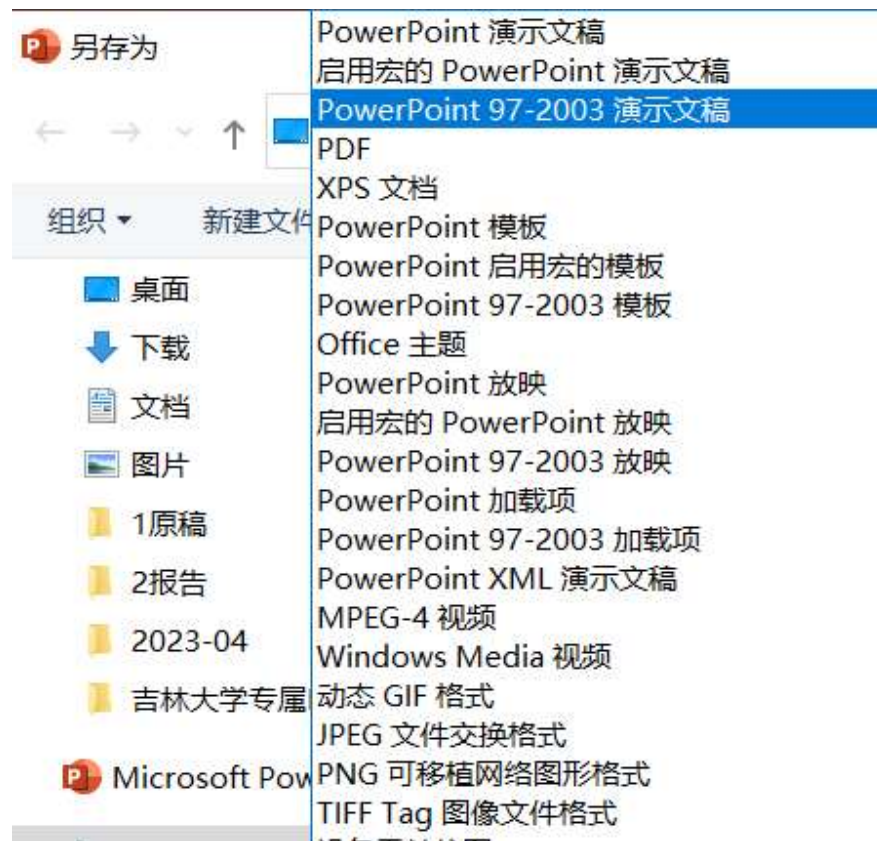
打开后元素移位，
影响演示效果。

解决方案

- ① .ppt与.pptx各一份
- ② 全图PPT



保存不同格式





全图PPT





答辩避坑要点

字体丢失

现场没有所需字体，
所有字体将变为默
认字体。

解决方案

- ① 字体嵌入
- ② 字体图片化
- ③ 全图PPT



字体嵌入

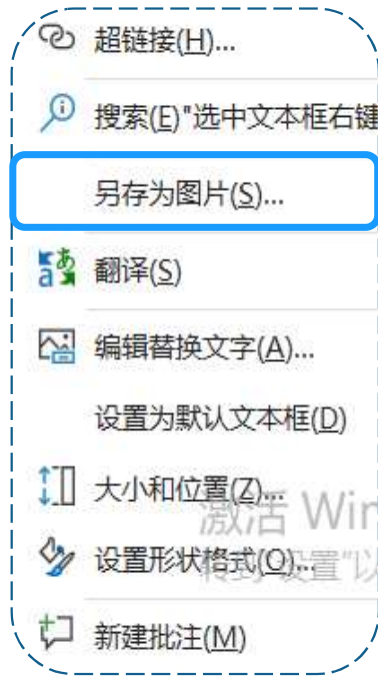




字体图片化



- ① 选中文本框
- ② 复制
- ③ 右键单击
- ④ 粘贴选项



- ① 选中文本框
- ② 右键单击文本框
- ③ 另存为图片
- ④ 后续插入图片即可



答辩避坑要点

屏幕比例变化

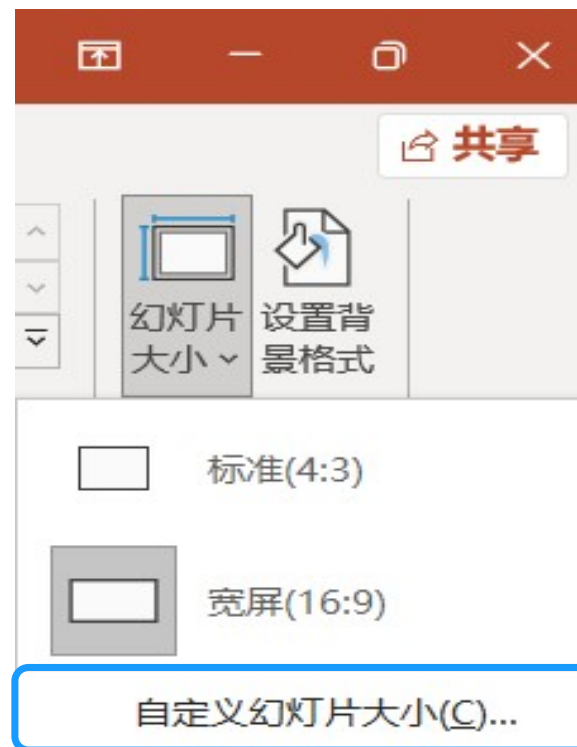
现场屏幕比例与制作的PPT页面比例不一致。

解决方案

- ① 提前咨询设备情况
- ② 设计一幻灯片大小



幻灯片大小





答辩避坑要点

内容太多记不住

演讲内容较多，汇报时紧张容易出错。

解决方案

- ① 提前试讲
- ② 演示者视图

Shift + Alt + F5

毕业论文答辩 与PPT制作

吉林大学图书馆

李林雨

激活 Windows
转到“设置”以激活 Windows。





**毕业论文答辩
与PPT制作**

吉林大学图书馆 李林雨

1.当前页面

CONTENTS

2.下一张页面

无备注。

3.备注区域



小结

流程

汇报问答是关键

内容

突出重点有思考

避坑

低级错误不要犯



要求

把握时间刚刚好

注意

多多准备才从容

PowerPoint

PART TWO

PPT简介

—



PowerPoint

- PPT是什么
- 怎么用好PPT
- PPT结构示例
- PPT常见问题
- PPT制作原则





正版化软件

Browser address bar: <https://zbhj.jlu.edu.cn>

Navigation menu: [首页](#) | [应用下载](#) | [帮助中心](#) | [平台说明 \(使用指南\)](#)

Platform Name: 吉林大学 正版软件服务与管理平台
Genuine Platform

Office 下载

- Mac Office 2021
- Office 2021 LTSC 专业版
- Mac Office 2019 正式版
- Office 2019 专业版

[Read More](#)

Windows 下载

- Windows 11 专业版
- Windows 10 专业版
- Windows 8 专业版
- Windows 8.1 专业版

[Read More](#)

工具软件下载

- 系统U盘
- 激活客户端

[Read More](#)

激活 Windows
转到“设置”以激活 Windows。



正版化软件

Microsoft® 产品

- Windows 10 专业版
- Windows 11 专业版
- Windows 8.1 专业版
- Windows 8 专业版
- Office 2021 LTSC 专业版**
- Office 2019 专业版
- Office 2016 专业版
- Office 2013 专业版
- Office 2010 专业版
- Mac Office 2021
- Mac Office 2019
- Mac Office 2016

Office 2021 LTSC 专业版



选择 Office 2021 LTSC 专业版 版本:

系统架构:

软件大小: 1.85G

MD5校验码: 4a5dc9fb92842f3596e046098e177797

[立即下载](#)

商品介绍

配置要求


安装步骤



<https://zbhrj1.jlu.edu.cn/download/office2021.html>



PPT是什么



如果我想在木板上
打孔，需要什么工
具？



如果我想劈柴伐木，
需要什么工具？



如果我想打开快递
纸箱，需要什么工
具？



PPT是什么

如果我想向在座的各位同学输出观点，需要什么工具？

PowerPoint



一种工具



使听众更容易接受



输出观点

—— 怎么用好PPT ——



难道只靠读一遍PPT就可以输出观点？

目的

逻辑



目的



为什么讲？

依据**目的**考虑内容


为了谁讲？

根据**对象**调整内容

在哪里讲？

考虑**场地**适配风格

逻辑



逻辑是灵魂

只有逻辑清晰才能保证观点有效输出

内容怎么展开？

先确定主线，再考虑展开内容。

动画辅助展示

设计和美感都是为了逻辑服务



逻辑



文字

配色

图片

图表

排版

目的决定逻辑，逻辑决定内容。



PPT 结构示例





PPT常见问题

Word搬家



排版混乱

配色问题



无关图乱入



吉林大学是教育部直属的全国重点综合性大学，坐落在吉林省长春市。学校始建于1946年，1960年被列为国家重点大学，1984年成为首批建立研究生院的22所大学之一，是国家“211工程”“985工程”和首批“双一流”大学建设高校。

学校始终秉持“求实创新、励志图强”的校训，坚持以“学术立校、人才强校、创新兴校、开放活校、文化荣校”为发展战略，努力建设成为在国家和区域经济社会发展中具有重要地位的高素质创新人才培养、高水平科学研究和成果转化、高质量社会服务、高水平国际交流合作、先进文化引领的重要基地；成为让学生全面发展、让教职工引以自豪、让社会高度赞誉、让世界广泛认同的大学。到建校100周年时，努力把吉林大学建成中国特色、世界一流大学。

吉林大学简介

吉林大学是教育部直属的全国重点综合性大学，坐落在吉林省长春市。

学校始建于1946年，1960年被列为国家重点大学，1984年成为首批建立研究生院的22所大学之一，是国家“211工程”“985工程”和首批“双一流”大学建设高校。

学校始终秉持“求实创新、励志图强”的校训，坚持以“学术立校、人才强校、创新兴校、开放活校、文化荣校”为发展战略，努力建设成为在国家和区域经济社会发展中具有重要地位的高素质创新人才培养、高水平科学研究和成果转化、高质量社会服务、高水平国际交流合作、先进文化引领的重要基地；成为让学生全面发展、让教职工引以自豪、让社会高度赞誉、让世界广泛认同的大学。

建校100周年时，努力把吉林大学建成中国特色、世界一流大学。

吉林大学简介

位置

吉林大学是教育部直属的全国重点综合性大学，坐落在吉林省长春市。

历史

学校始建于1946年，1960年被列为国家重点大学，1984年成为首批建立研究生院的22所大学之一。

定位

学校始建于1946年，1960年被列为国家重点大学，1984年成为首批建立研究生院的22所大学之一。

理念

学校始终秉持“求实创新、励志图强”的校训，坚持以“学术立校、人才强校、创新兴校、开放活校、文化荣校”为发展战略，努力建设成为在国家 and 区域经济社会发展中具有重要地位的高素质创新人才培养、高水平科学研究和成果转化、高质量社会服务、高水平国际交流合作、先进文化引领的重要基地；成为让学生全面发展、让教职工引以自豪、让社会高度赞誉、让世界广泛认同的大学。

目标

建校100周年时，努力把吉林大学建成中国特色、世界一流大学。

吉林大学简介

吉林大学是教育部直属的全国重点综合性大学，坐落在吉林省长春市。

学校始建于1946年，1960年被列为国家重点大学，1984年成为首批建立研究生院的22所大学之一。

国家“211工程”“985工程”和首批“双一流”大学建设高校。

学校始终秉持“求实创新、励志图强”的校训，坚持以“学术立校、人才强校、创新兴校、开放活校、文化荣校”为发展战略。

建校100周年时，努力把吉林大学建成中国特色、世界一流大学。



PPT制作原则



图胜千言

多用图表，加强直观视觉传达



突出重点

重点内容颜色突出，层次分明



保持整洁

结构清晰、控制字数，避免要素过多



整体协调

统一设计风格、字体字号、配色排版

吉林大学是教育部直属的全国重点综合性大学，坐落在吉林省长春市。学校始建于1946年，1960年被列为国家重点大学，1984年成为首批建立研究生院的22所大学之一，是国家“211工程”“985工程”和首批“双一流”大学建设高校。

学校始终秉持“求实创新、励志图强”的校训，坚持以“学术立校、人才强校、创新兴校、开放活校、文化荣校”为发展战略，努力建设成为在国家和区域经济社会发展中具有重要地位的高素质创新人才培养、高水平科学研究和成果转化、高质量社会服务、高水平国际交流合作、先进文化引领的重要基地；成为让学生全面发展、让教职工引以自豪、让社会高度赞誉、让世界广泛认同的大学。到建校100周年时，努力把吉林大学建成中国特色、世界一流大学。

吉林大学简介

吉林大学是教育部直属的全国重点综合性大学，坐落在吉林省长春市。学校始建于1946年，1960年被列为国家重点大学，1984年成为首批建立研究生院的22所大学之一，是国家“211工程”“985工程”和首批“双一流”大学建设高校。

学校始终秉持“求实创新、励志图强”的校训，坚持以“学术立校、人才强校、创新兴校、开放活校、文化荣校”为发展战略，努力建设成为在国家和区域经济社会发展中具有重要地位的高素质创新人才培养、高水平科学研究和成果转化、高质量社会服务、高水平国际交流合作、先进文化引领的重要基地；成为让学生全面发展、让教职工引以自豪、让社会高度赞誉、让世界广泛认同的大学。到建校100周年时，努力把吉林大学建成中国特色、世界一流大学。

吉林大学简介

吉林大学是教育部直属的全国重点综合性大学，坐落在吉林省长春市。学校始建于1946年，1960年被列为国家重点大学，1984年成为首批建立研究生院的22所大学之一，是国家“211工程”“985工程”和首批“双一流”大学建设高校。

学校始终秉持“求实创新、励志图强”的校训，坚持以“学术立校、人才强校、创新兴校、开放活校、文化荣校”为发展战略，努力建设成为在国家和区域经济社会发展中具有重要地位的高素质创新人才培养、高水平科学研究和成果转化、高质量社会服务、高水平国际交流合作、先进文化引领的重要基地；成为让学生全面发展、让教职工引以自豪、让社会高度赞誉、让世界广泛认同的大学。到建校100周年时，努力把吉林大学建成中国特色、世界一流大学。

吉林大学简介

- 位置：吉林大学是教育部直属的全国重点综合性大学，坐落在吉林省长春市。
- 历史：学校始建于1946年，1960年被列为国家重点大学，1984年成为首批建立研究生院的22所大学之一。
- 定位：国家“211工程”“985工程”和首批“双一流”大学建设高校。
- 理念：学校始终秉持“求实创新、励志图强”的校训，坚持以“学术立校、人才强校、创新兴校、开放活校、文化荣校”为发展战略，努力建设成为在国家和区域经济社会发展中具有重要地位的高素质创新人才培养、高水平科学研究和成果转化、高质量社会服务、高水平国际交流合作、先进文化引领的重要基地；成为让学生全面发展、让教职工引以自豪、让社会高度赞誉、让世界广泛认同的大学。
- 目标：到建校100周年时，努力把吉林大学建成中国特色、世界一流大学。

吉林大学简介

位置

- 吉林大学是教育部直属的全国重点综合性大学，坐落在吉林省长春市。

历史

- 学校始建于1946年，1960年被列为国家重点大学，1984年成为首批建立研究生院的22所大学之一。

定位

- 国家“211工程”“985工程”和首批“双一流”大学建设高校

理念

- 学校始终秉持“求实创新、励志图强”的校训，坚持以“学术立校、人才强校、创新兴校、开放活校、文化荣校”为发展战略，努力建设成为在国家 and 区域经济社会发展中具有重要地位的高素质创新人才培养、高水平科学研究和成果转化、高质量社会服务、高水平国际交流合作、先进文化引领的重要基地；成为让学生全面发展、

目标

- 到建校100周年时，努力把吉林大学建成中国特色、世界一流大学。

吉林大学简介

位置

- 吉林大学是教育部直属的全国重点综合性大学，坐落在吉林省长春市。

历史

- 学校始建于1946年，1960年被列为国家重点大学，1984年成为首批建立研究生院的22所大学之一。

定位

- 国家“211工程”“985工程”和首批“双一流”大学建设高校。

理念

- 学校始终秉持“求实创新、励志图强”的校训，坚持以“学术立校、人才强校、创新兴校、开放活校、文化荣校”为发展战略。

目标

- 到建校100周年时，努力把吉林大学建成中国特色、世界一流大学。

吉林大学



位置

- 吉林大学是教育部直属的全国重点综合性大学，坐落在吉林省长春市。



历史

- 学校始建于1946年，1960年被列为国家重点大学，1984年成为首批建立研究生院的22所大学之一。



定位

- 国家“211工程”“985工程”和首批“双一流”大学建设高校。



理念

- 学校始终秉持“求实创新、励志图强”的校训，坚持以“学术立校、人才强校、创新兴校、开放活校、文化荣校”为发展战略。



目标

- 到建校100周年时，努力把吉林大学建成中国特色、世界一流大学。

吉林大学

📍 位置

吉林长春

- 吉林大学是教育部直属的全国重点综合性大学，坐落在吉林省长春市。

🕒 历史

1946年

- 学校始建于1946年，1960年被列为国家重点大学，1984年成为首批建立研究生院的22所大学之一。

📋 定位

“双一流”高校

- 国家“211工程”“985工程”和首批“双一流”大学建设高校。

💡 理念

求实创新 励志图强

- 秉持“求实创新、励志图强”的校训，坚持以“学术立校、人才强校、创新兴校、开放活校、文化荣校”为发展战略。

🎯 目标

世界一流大学

- 到建校100周年时，努力把吉林大学建成中国特色、世界一流大学。



小结

简介

输出观点的工具

结构

目录过渡不能少

原则

一切为了答辩好



使用

目的逻辑多思考

问题

要丰富更要恰当

PowerPoint

PART THREE

PPT制作要点





PowerPoint

- 基础操作
- 文字
- 配色
- 图片
- 图表
- 排版
- 演示



基础操作



保存

一切的基础

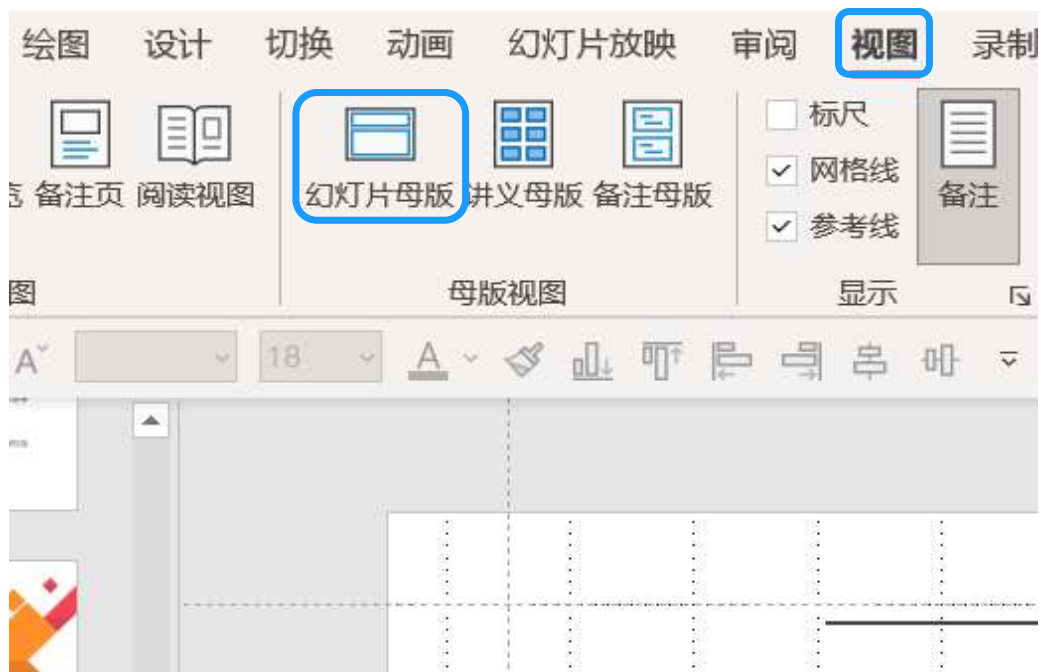


**幻灯片
母版**

快速统一样式



幻灯片母版



① 视图

② 幻灯片母版



文字

宋体 楷体 仿宋 黑体 微软雅黑 ABCabc ABCabc ABCabc ABCabc

这是20号字体

这是28号字体

这是36号字体

这是44号字体

这是60号字体

这是72号字体



文字

1

字体推荐

推荐使用非衬线字体

2

文字大小

考虑制作和演示差异

3

快速替换

一键替换字体

4

默认文本框

统一文本框格式

封面标题: **72号**

一级标题: **28-36号**, 加粗

二级标题: **24-28号**, 加粗

中文正文: 18-24号

英文正文: 16-24号

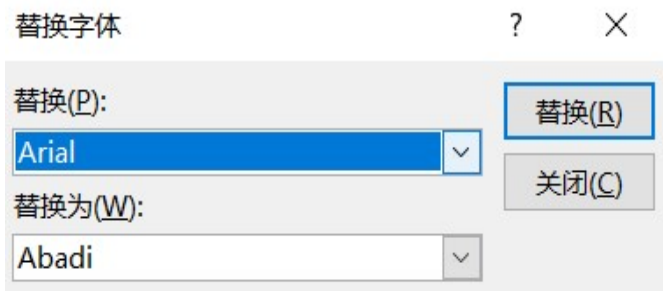
行间距: 1.2-1.5倍行距

中文字体: 黑体、微软雅黑

英文字体: Arial、Consolas



快速替换



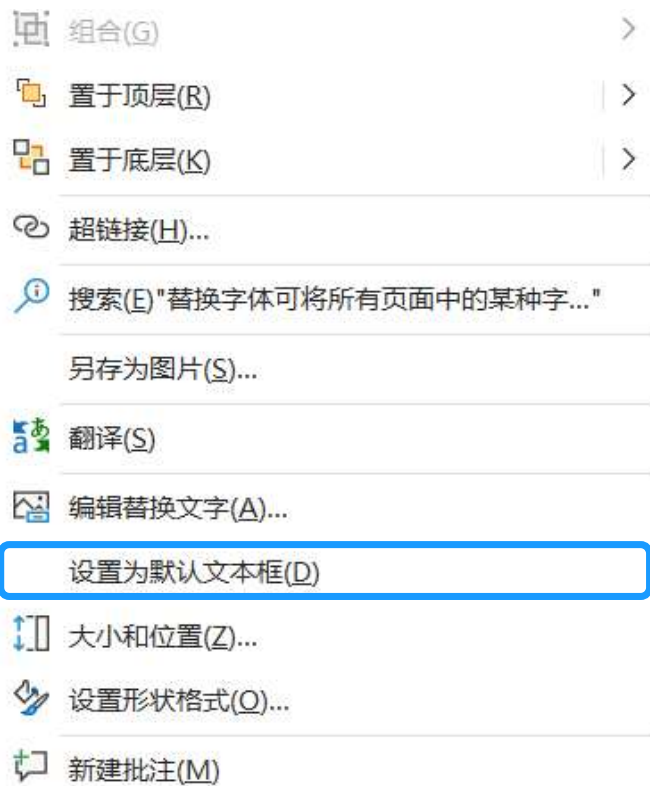
① 开始

② 替换

③ 替换字体



默认文本框



- ① 选中文本框
- ② 右键点击文本框
- ③ 设置为默认文本框



配色

01



方案

配色不宜超过三
种

02



光线

考虑环境光线确
定背景与文字配
色

03



取色

可选择Logo取
色，搭配黑白灰



配色演示

浅色背景
深色文字

浅色背景
深色文字

浅色背景
深色文字

浅色背景
深色文字



取色器

The image shows a screenshot of the Microsoft Word ribbon, specifically the '开始' (Home) tab. The '字体' (Font) group is active, and the font color dropdown menu is open. The '取色器(E)' (Color Picker) option is highlighted with a blue box. A callout box explains its function: '取色器文本填充 通过单击屏幕来选择文本填充颜色。' (Color Picker Text Fill: Select text fill color by clicking on the screen).

开始 插入 绘图 设计 切换 动画 幻灯片放映 审阅 视图 录制 帮助 Acrobat

剪切 复制 格式刷 新建 幻灯片 版式 重置 节

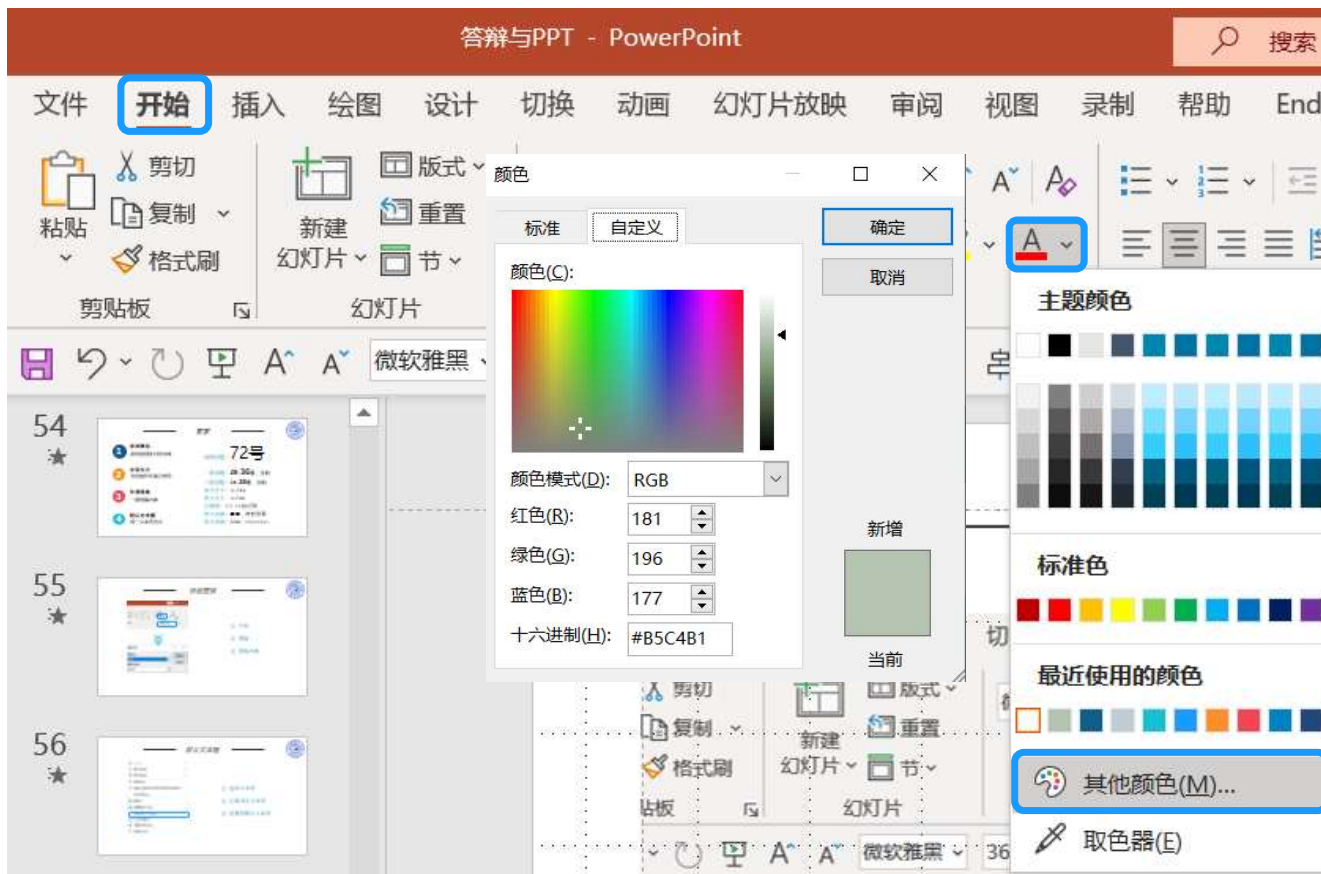
微软雅黑 36 A A A B I U S AV Aa A 主题颜色 段落

最近使用的颜色 其他颜色(M)... 取色器(E)

取色器文本填充
通过单击屏幕来选择文本填充颜色。



其他颜色



#b5c4b1



193,203,215



图片



1

吉大特色

镜观吉大

2

删除背景

保留所需内容

3

适当加工


合并形状



镜观吉大

公众号

🔍 - ✕



🗨️ 镜观吉大



学校标识

The screenshot displays the Jilin University website interface. At the top left is the university's logo and the name "吉林大学". A navigation menu includes "学校概况", "机构设置", "人才培养", "科学研究", "队伍建设", "对外交流", and "招生就业". The main content area features a large calligraphic slogan: "求實創新 勵志圖強". To the right, a blue banner displays the university's name in white characters and the English name "JILIN UNIVERSITY". Below this, a "校园导游" (Campus Guide) section is visible, accompanied by the text "40款精美壁纸, 终有一款属于你!". The bottom of the page shows a row of five small thumbnail images, each featuring the university's logo and name.

删除背景



适当加工



适当加工



适当加工



吉林大学

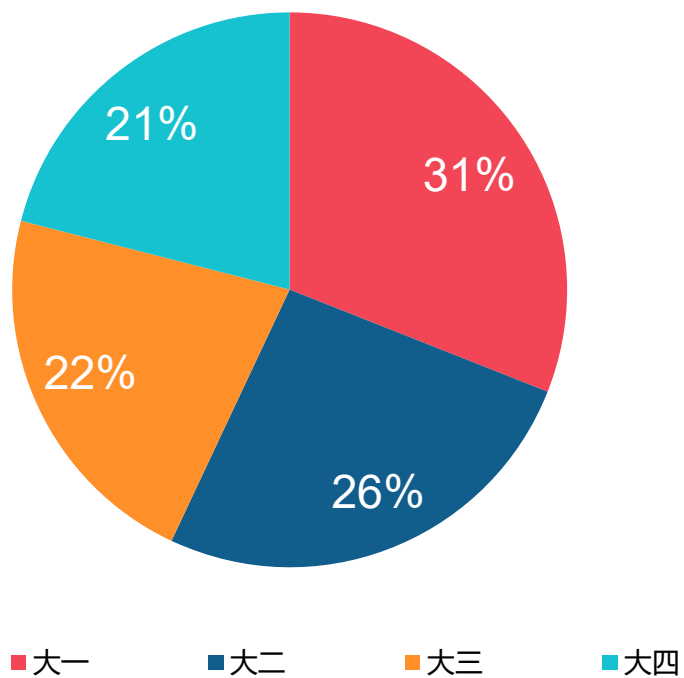
适当加工



吉林大学



图表



1

独立数据

柱状图、条形图或雷达图

2

连续数据

折线图、面积图或直方图

3

成比数据

饼状图、柱状图或条形图

4

成对数据

散点图或气泡图



插入图表

插入 绘图 设计 切换 动画 幻灯片放映 审阅 视图 录制 帮助 Acrobat

图像 插图

获取加载项 我的加载项 缩放定位 链接 动作 批注 文本框 页眉和页脚 艺术字

插入图表

所有图表

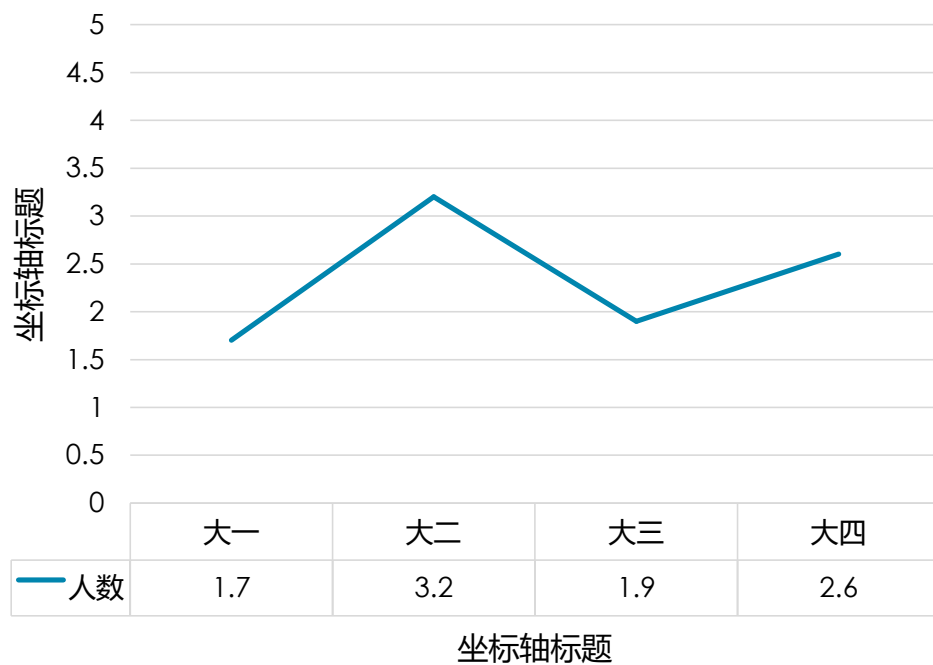
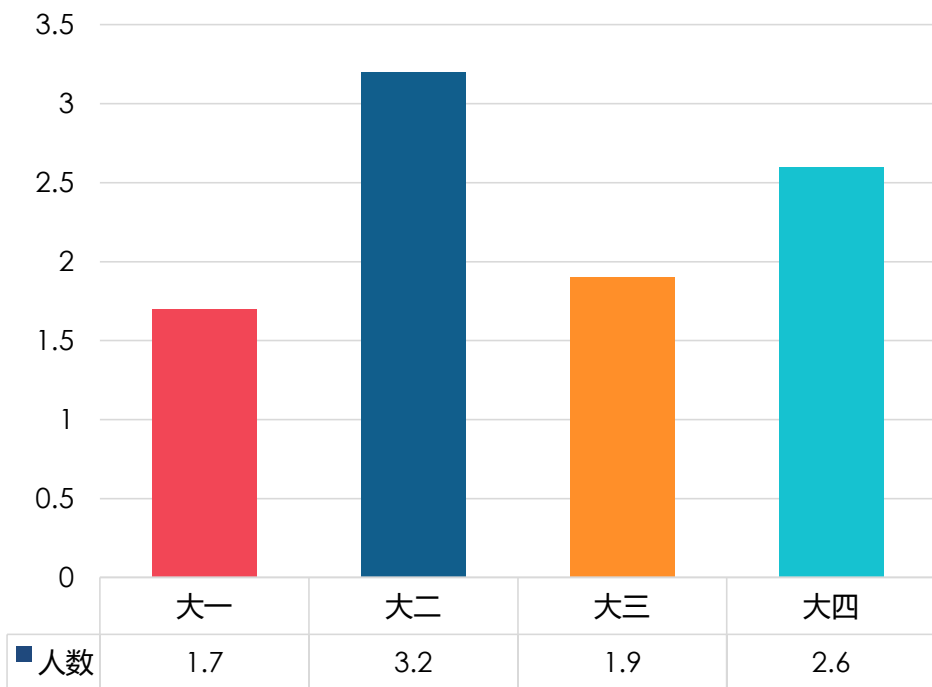
- 最近
- 模板
- 柱形图
- 折线图
- 饼图
- 条形图
- 面积图
- XY 散点图
- 地图
- 股价图
- 曲面图
- 雷达图
- 树状图
- 旭日图
- 直方图
- 箱形图
- 瀑布图
- 漏斗图
- 组合图

簇状柱形图

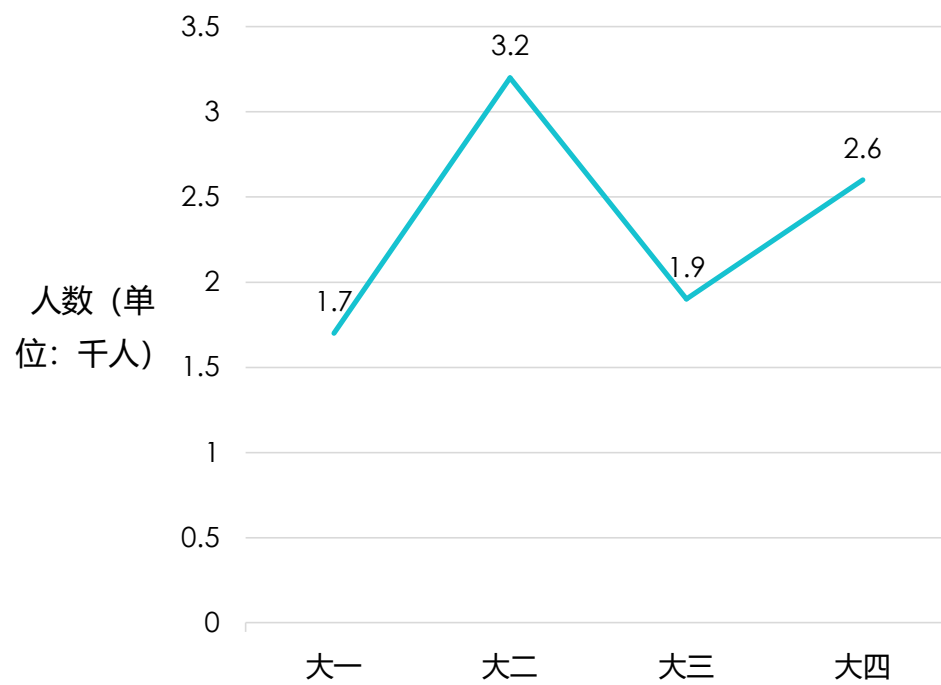
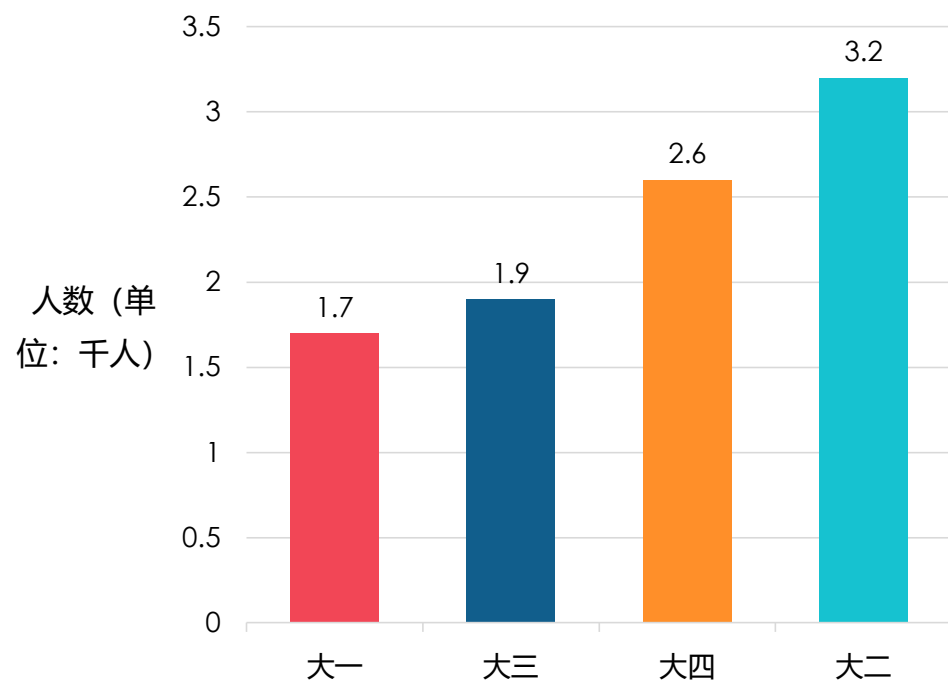
类别	系列1	系列2	系列3
类别 1	4.5	2.5	2.0
类别 2	2.5	4.5	2.0
类别 3	3.5	2.5	3.0
类别 4	4.5	2.5	5.0



图表建议



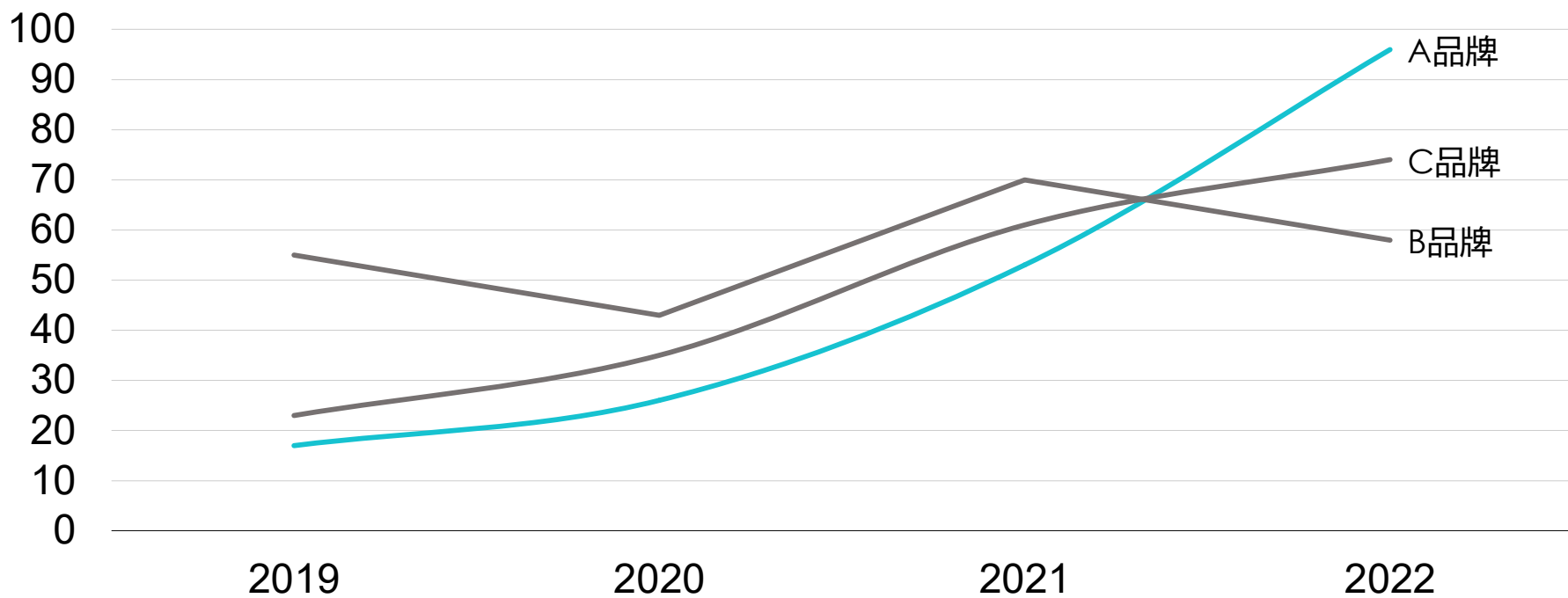
图表建议





折线图优化

竞品销售额对比





排版

1

排版原则

亲密、对比
对齐、重复

2

SmartArt

文本框快速美化
图片快速排版

3

辅助功能

参考线
对齐/组合



排版原则



亲密原则

相关内容聚集一处，
方便听众获取信息



对齐原则

保证页面内各元素
对齐，增强美感



对比原则

通过进行对比，突
出逻辑重点







重复原则

并列项目增强连续
性和一致性


亲密原则




亲密原则



对比原则



对比原则





对齐原则






对齐原则



重复原则



重复原则





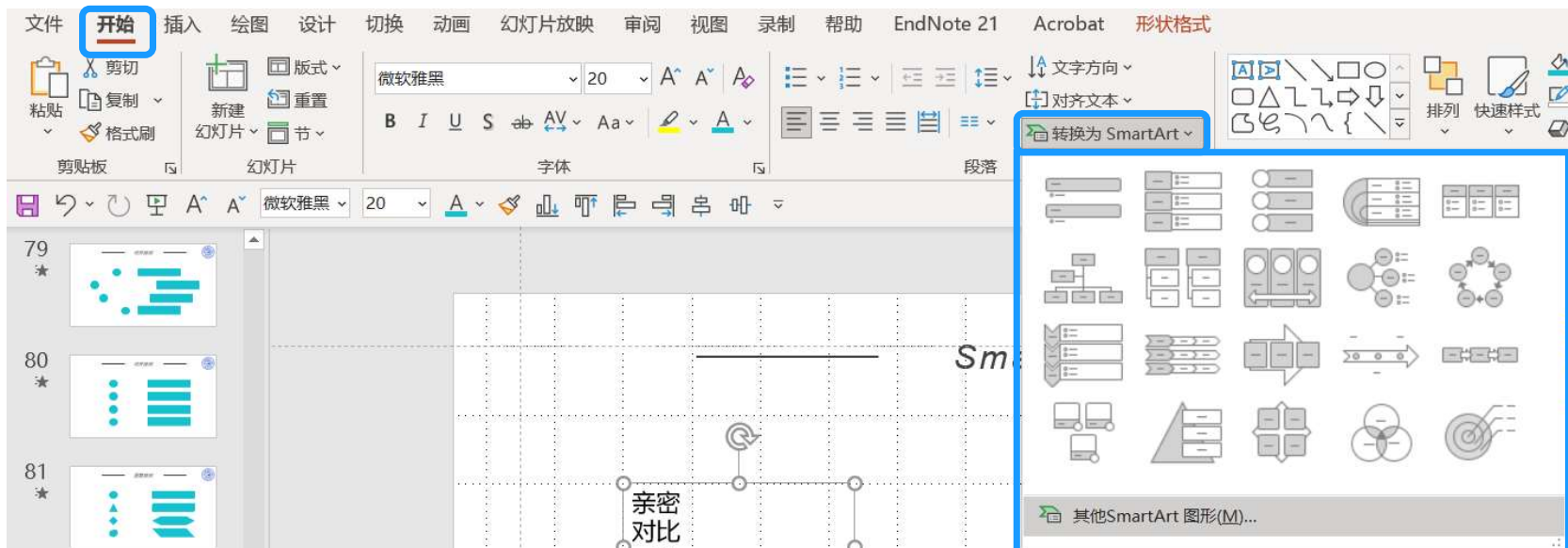
SmartArt

亲密
对比
对齐
重复






SmartArt



- ① 选中文本框
- ② 开始
- ③ 转换为SmartArt

图片版式



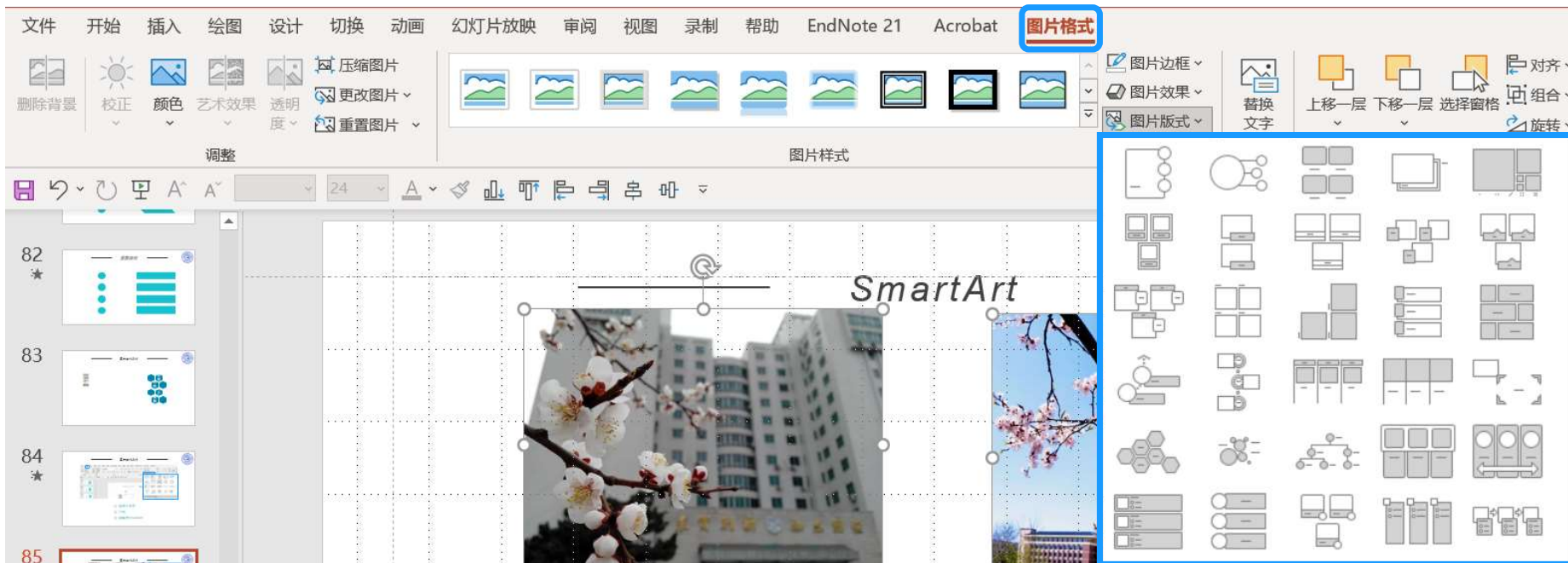


图片版式





图片版式



- ① 选中图片
- ② 图片格式
- ③ 图片版式



参考线

切换 动画 幻灯片放映 审阅 **视图** 录制 帮助 EndNote 21 Acrobat

幻灯片母版 讲义母版 备注母版

标尺 网格线 参考线 备注

母版视图 显示

缩放 适应窗口大小

颜色 灰度 黑白模式 颜色/灰度

新建窗口 全部重排 层叠 移动拆分 窗口

切换窗口 宏

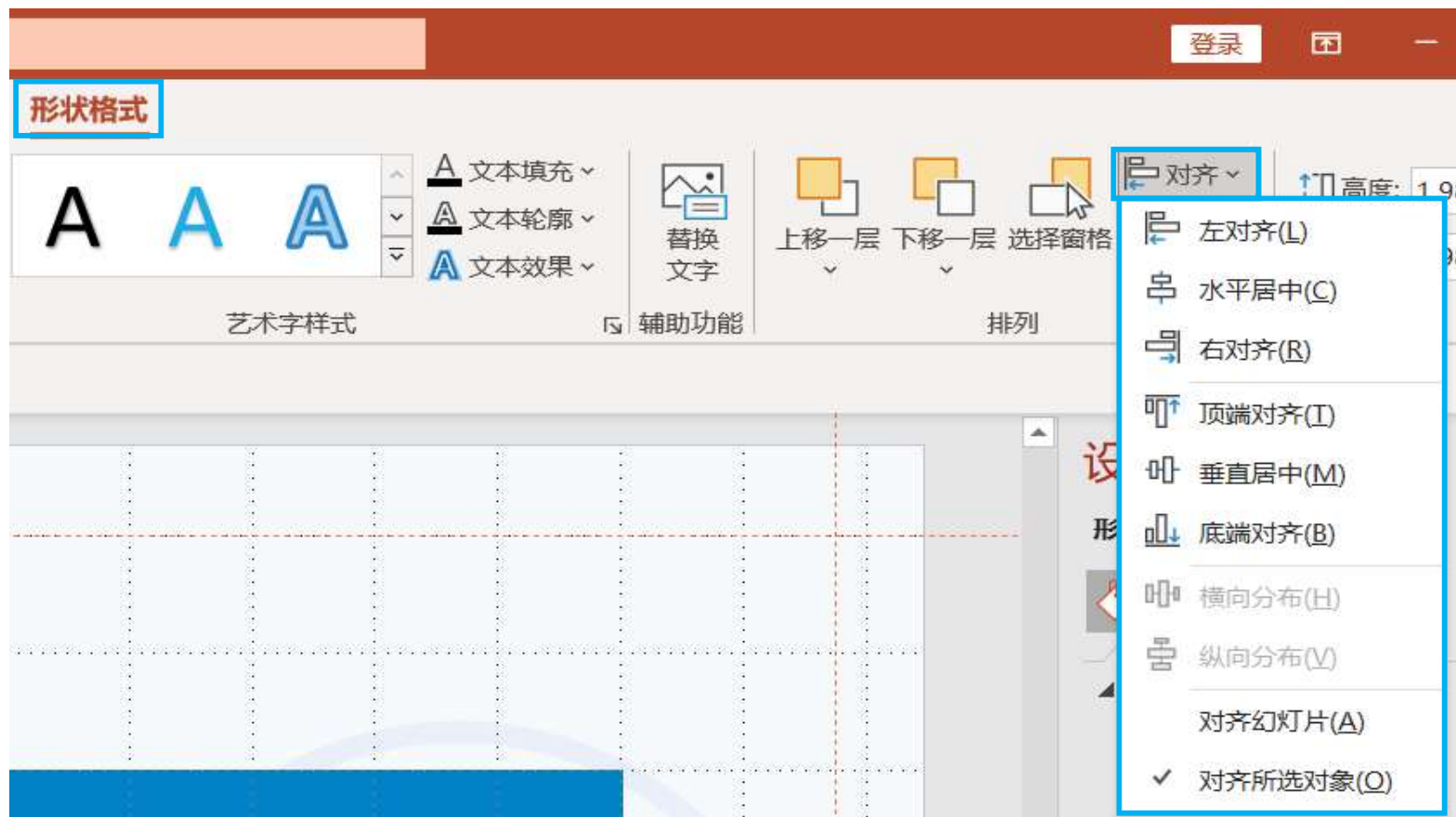
8 A

参考线

A screenshot of the Microsoft Word ribbon, specifically the 'View' (视图) tab. The 'Gridlines' (网格线) and 'Reference Lines' (参考线) options are checked and highlighted with a blue box. The ribbon also shows other options like 'Ruler' (标尺), 'Comments' (备注), 'Zoom' (缩放), 'Fit to Window' (适应窗口大小), 'Color' (颜色), 'Grayscale' (灰度), 'Black and White' (黑白模式), 'New Window' (新建窗口), 'Reorder All' (全部重排), 'Stacking Order' (层叠), 'Move and Split' (移动拆分), 'Window' (窗口), 'Switch Windows' (切换窗口), and 'Macros' (宏). The main editing area shows a grid of dotted lines and the text '参考线' centered between two horizontal lines.



对齐





组合

robat 形状格式 登录 共享

艺术字样式 辅助功能

文本填充 文本轮廓 文本效果 替换文字

上移一层 下移一层 选择窗格

对齐 组合 高度

组合 组合(G) 重新组合(E) 取消组合(U)

动画窗格 播放所选项

1 矩形 10 1 矩形 11

对齐



演示

● 动画

适当动画可以控制节奏，

强调重要内容

● 切换

适当切换动作帮助页面切

换更流畅

● 墨迹书写工具

演示时引导听众，勾划重

点





小结

保存保存再保存

万紫千红不是春

突出数据多运用

光做好不如讲好



基础操作



配色



图表



演示



文字

字其实越少越好



图片

恰当才是硬道理



排版

不挤不空不别扭

PowerPoint

PART FOUR

PPT模板指南



PowerPoint

- 模板修改
- 软件推荐
- 网站推荐





模板修改

1

背景音乐

动画——动画窗格——查找删除
切换——声音——无声音

2

更换背景

空白处点击右键
设置背景格式

3

页面切换设置

切换
进行相应设置

4

去除动画

幻灯片放映
设置幻灯片放映
放映时不加动画



软件推荐

观点多

Xmind等思维导图软件

数据多

Excel提前处理



文字多

Word提前准备
演讲稿

插件

OfficePLUS
iSlide

https://xmind.cn

xmind 功能 图库 下载 购买 资源

思如泉涌 成竹在图

Xmind 是一款 全功能 的思维导图和头脑风暴软件。像大脑的瑞士军刀一般，助你理清思路，捕捉创意。

免费下载使用 | 不限节点和文件数

免费下载 Windows 版

激活 Windows

Xmind——www.xmind.cn

OfficePLUS, 让创作更轻松

PPT模板 大家都在搜索: 中国风

热门搜索: 中国风 职业规划 红色 简约 人物介绍 总结汇报

新用户福利!
会员首单低至2.9元/月



立刻升级 >

职场必备资源合集
发展规划、总结汇报PPT模板



学生必备资源合集
开题答辩、社团活动PPT模板



PPT模板 PPT单页 PPT关系图 PPT图表 Word模板

推荐 免费 竞聘述职 教学课件 总结汇报 医疗医学 教育教学 商业计划书

更多模板

青蓝色简约风
抵制校园暴力主题班会

雷锋精神
中国志愿者精神的典范

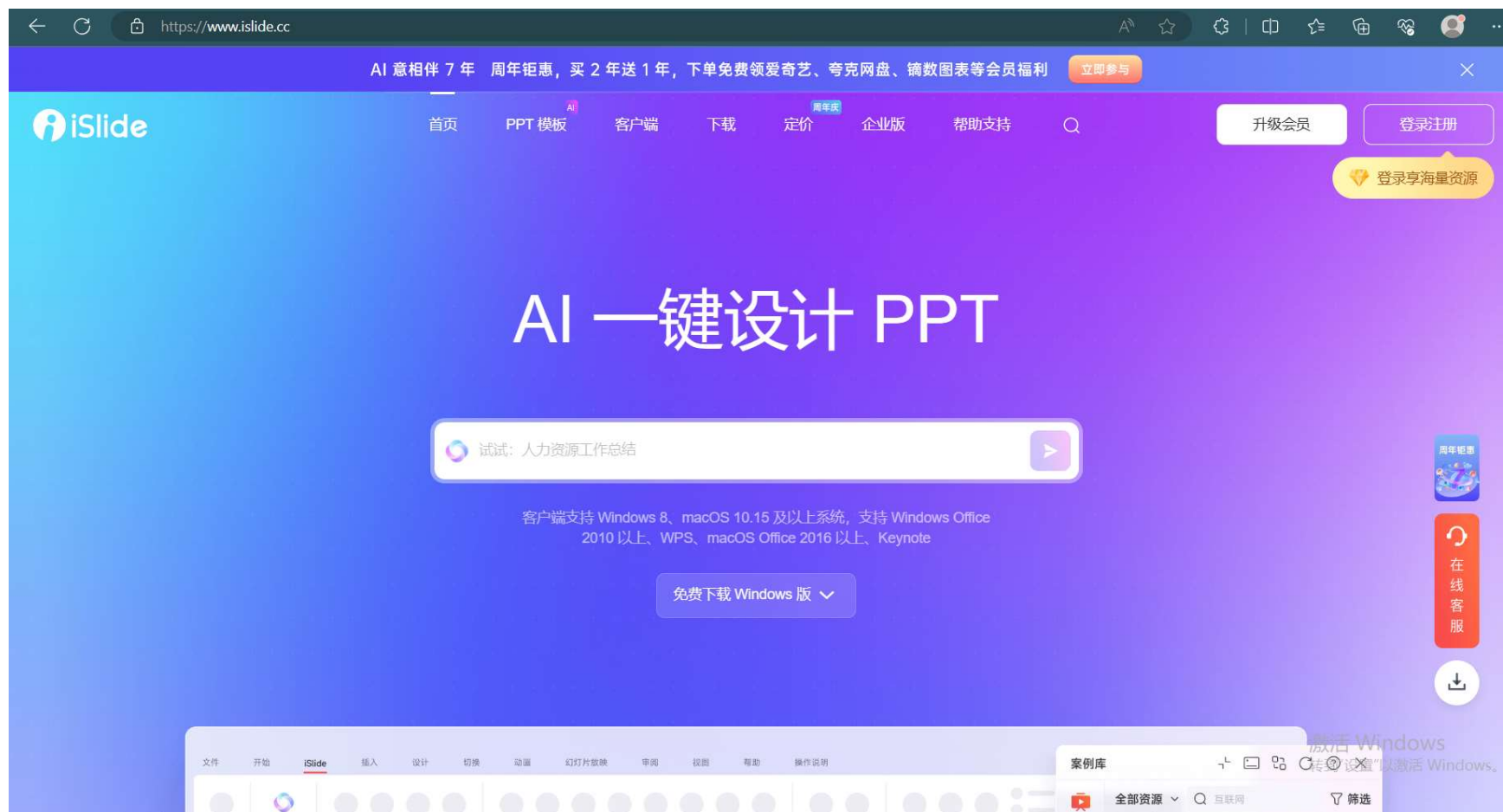
爱国教育
培养国家认同与责任感

1978-2023
改革开放45周年

校园安全教育班会
抵制校园霸凌

激活 Windows
语言文学类
学科答辩PPT

OfficePLUS——www.officeplus.cn



iSlide——www.islide.cc



网站推荐

模板

Canva

图库

Pexels

图标

iconfont

字体

100font



今天你想设计什么?

使用Canva可画，轻松创建并分享专业设计。

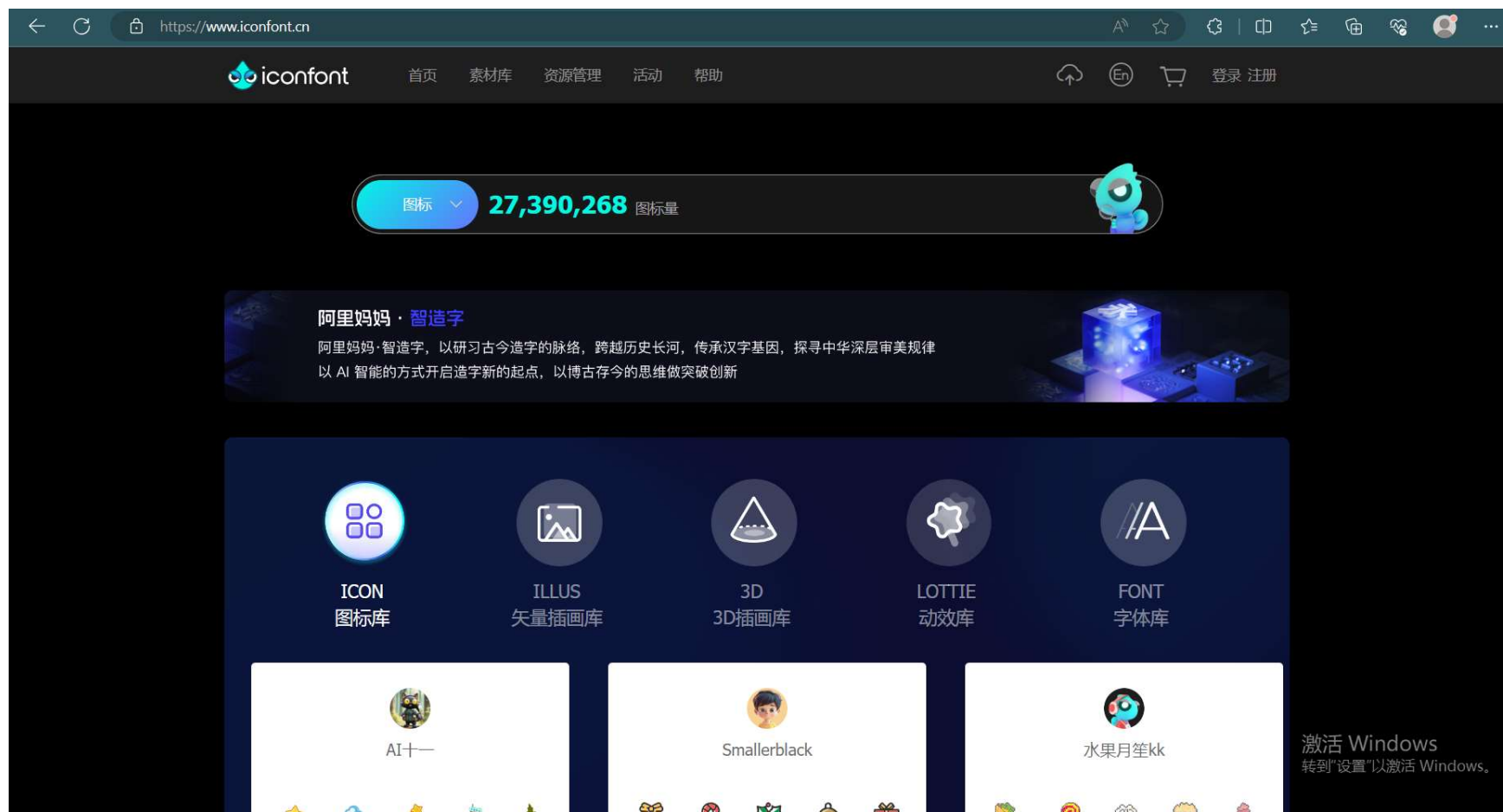
开始设计



完美适配每位用户

激活 Windows
转到“设置”以激活 Windows。

Canva——www.canva.cn



iconfont——www.iconfont.cn



主页

视频 热门作者排行榜 挑战赛

免费素材图片

人气

我们使用 Cookie 以允许我们网站的正常工作、个性化设计内容和广告、提供社交媒体功能并分析流量。我们还同社交媒体、广告和分析合作伙伴分享有关您使用我们网站的信息。

Cookie 设置

接受所有 Cookie

激活 Windows
转到“设置”以激活 Windows。

Pexels——www.pexels.com/zh-cn



100font——www.100font.com



图书馆微信公众平台

天堂是图书馆的模样



| 扫码关注 |





吉林大学图书馆 Jilin University Library

移动图书馆 | 网站地图 | 工作网 | 旧站入口

搜索

帮助

- 新生导读
- 校外访问
- 培训课件下载

开馆时间

个人借阅信息

新书通报

咨询服务 FAQ

书刊荐购

校外访问

信息素养教育课堂

数据库快捷通道

随书光盘系统

网上开放课程

中外核心期刊

自助文印

通知公告

资源动态

培训与活动

- 微谱数据 (有机化合物核磁共振谱数据库)04-03
- NoteExpress 网络版-青提学术文献管理与04-01
- 科研有利器 | 吉林大学Scopus AI 试用通知04-01
- Bentham Science医药学期刊&电子书全文数03-29
- 华艺学术文献数据库再次试用通知 (2024.03-27)

常用数据库

- Scopus平台
- 中国知网CNKI.NET(账号: d)
- 万方数据知识服务平台
- 维普中文期刊全文数据库
- 超星数字图书馆
- 百度文库
- Web of Science - SCI/SSC
- ACS - American Chemical
- Elsevier ScienceDirect
- Springer Link
- Wiley Online Library
- Engineering Village

2024图书馆, 上新了!

2024图书馆, 上新啦! (2024年新增外文数据库介绍) 1 2 3 4 5

推荐服务

- 科技查新
- 座位预约
- 新生导读
- 白桦书声
- 馆际互借与文献传递

吉林大学图书馆主页——lib.jlu.edu.cn



谢谢

祝各位同学答辩顺利!