

Brill (博睿) 电子书数据库

爱学术平台校外访问方法

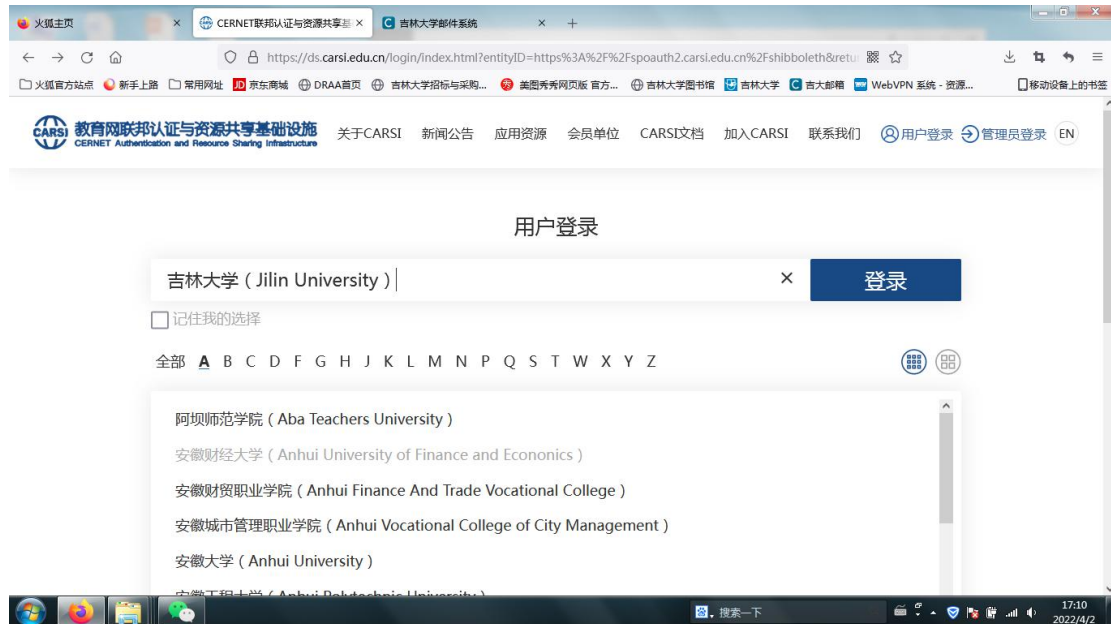
1. 点击网址: <https://www.iresearchbook.cn/brill> 登陆爱学术平台。点击页面上方“**登陆/注册**”按钮。



2. 点击“**通过 CARS1 登陆**”，如下如图所示。



3.在检索框中输入“**Jilin University**”,在页面下拉条中选择吉林大学, 点击右侧的“**登陆**”按钮。



4.输入我校**域名邮箱账号和密码**, 点击页面下方“**登陆**”按钮。



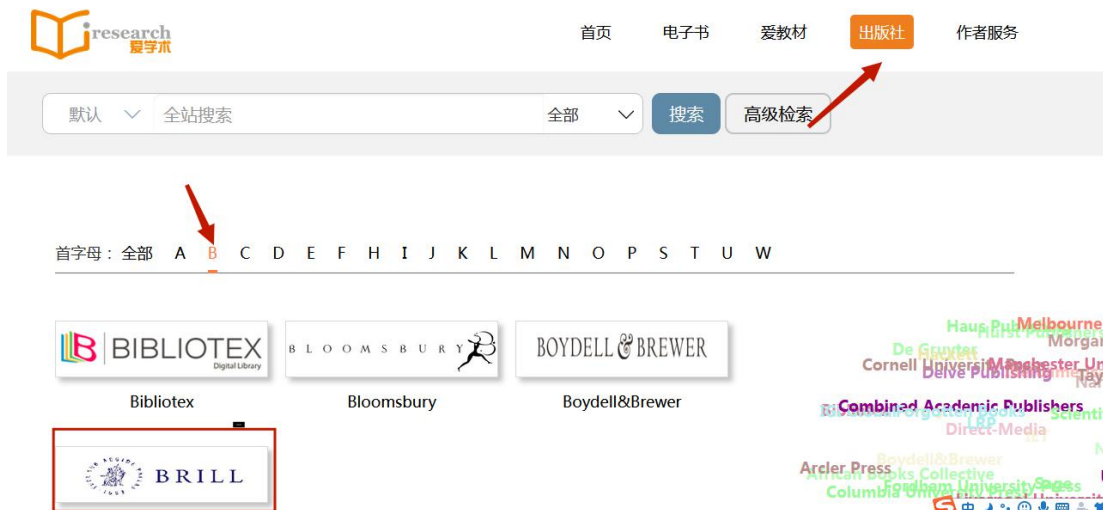
5.在选择信息释放期限页面进行勾选, 并点击下方“**同意**”按钮。



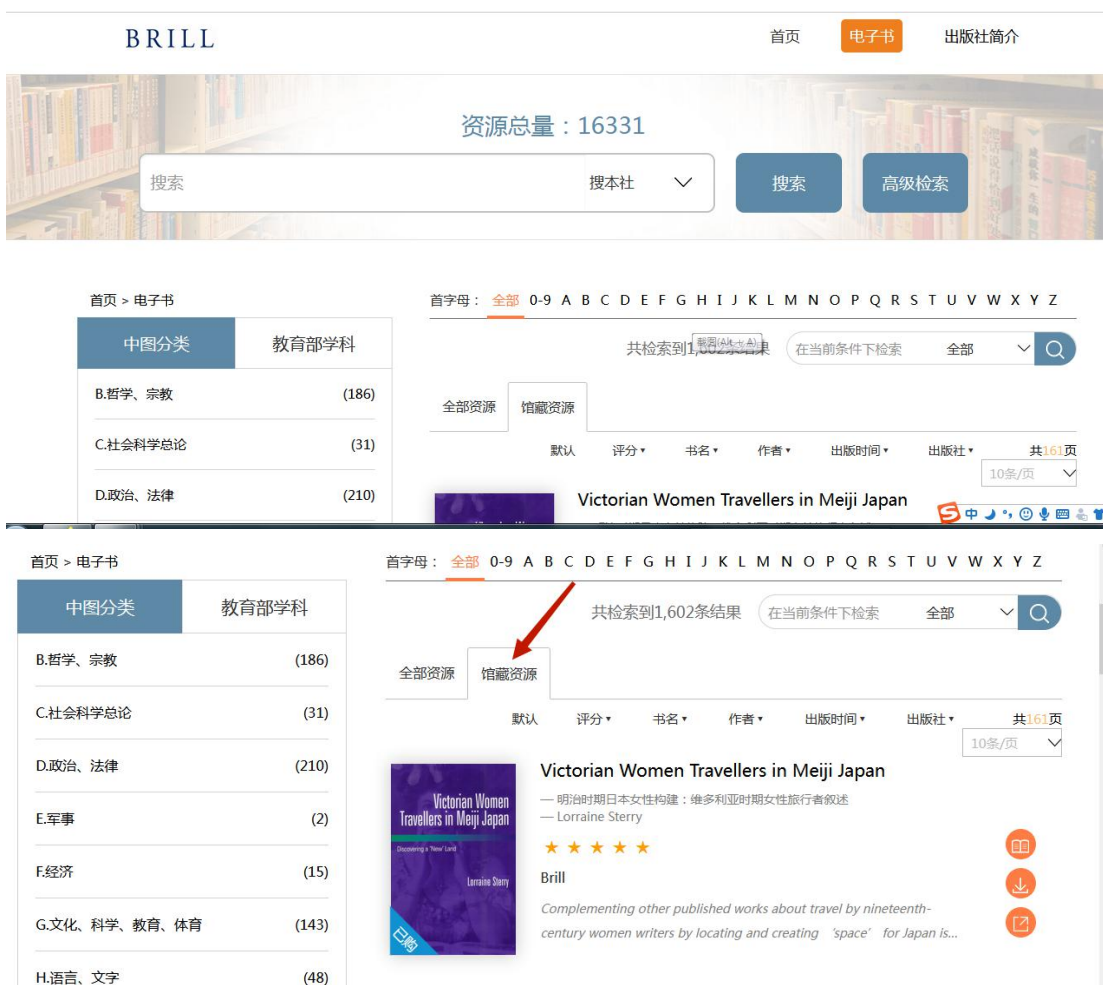
6. 进入“爱学术”平台首页，点击“电子书”，进入电子书页面。



7. 点击“出版社”，在检索框中输入“BRILL”或按照首字母 B 检索，即可显示 BRILL 出版社图标。



8.进入出版社页面，点击下方的“馆藏资源”，即可显示我校订阅的全部电子图书。



9.请快来解锁 Brill 出版社资源，畅读社科精品图书吧!