

# CSMAR Solution 使用指南

## 网站简介

CSMAR Solution 是基于 RSC 网站，重新架构开发的 Web 应用系统，是国泰安数据综合应用平台，数据内容主要为 CSMAR 数据库，新闻、公告、研报等资讯数据库，各类学术资源。您可以进行 CSMAR 数据查询下载、绘图、统计，可以浏览新闻、公告、下载原文，收藏研报，通过学术资源栏目，您还可以查看各类学术论文、关注学术会议、下载课程资料、案例资料。

## 新功能

- ◇ 自定义查询增加数据模板切换的功能。数据报表样式可以自由切换。详见 [9 数据模板](#)
- ◇ **公告原文**
  - ✚ 分类浏览
  - ✚ 简单检索（按时间、代码、标题，单分类检索）
  - ✚ 高级检索（按时间、代码、标题，多分类检索）
  - ✚ 原文下载（可下载单个、多个附件）
  - ✚ 公告收藏
- ◇ **财经新闻**
  - ✚ 分类浏览
  - ✚ 条件检索（按时间、代码、标题、作者、来源检索）
  - ✚ 原文下载（可下载单个、多个附件）
  - ✚ 新闻收藏
- ◇ **研究报告**
  - ✚ 分类浏览
  - ✚ 最新研报（快速搜索当天、最近 3 天、最近 7 天、最近 1 月的研报）
  - ✚ 条件检索（按时间、代码、标题、研究机构、作者搜索）
  - ✚ 原文下载
  - ✚ 研报收藏
- ◇ **学术资源**
  - ✚ 实证研究论文查看、下载
  - ✚ 学术会议、学术活动资料搜索
  - ✚ 课程资料搜索、下载
  - ✚ 案例资料搜索、下载
  - ✚ 考试认证资料下载

## 快捷入门

### 我已有账号了——用户登录

输入网址，打开登录首页。输入用户名密码，点击登录，如果验证通过，进入系统。



- ▶ 机构用户允许多人在线，最大在线人数有限定。机构账号需要验证 IP 范围段，支持使用 IP 自动登录。
- ▶ 个人用户账号只能 1 人使用，不能多人同时在线使用。

### 我有兴趣想先随便看看——匿名登录

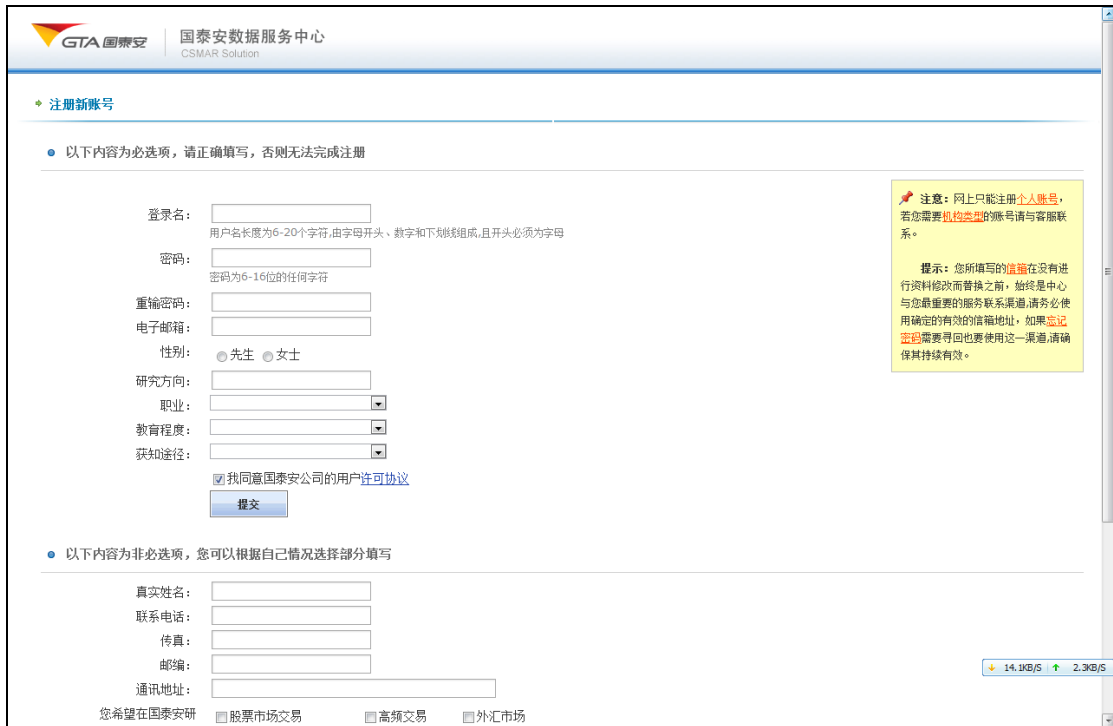
输入网址，打开登录首页。点击“匿名登录”按钮，进入系统。匿名账号只能查看部分试用数据，如要查看下载更多数据，需要购买相应的数据库。

### 我还没有账号——注册

您可以通过注册称为网站成员（试用），拥有更多的数据权限和网站使用权限。在登录页面点击“注册新用户”按钮，进入注册页面。

注：如果您是机构用户，希望账号能多人同时使用，网站暂不支持机构在线注册，如有需要，请直接联系客服人员开户。

为获得最佳的浏览效果，建议分辨率为 1024\*768，使用较新的版本浏览器：比如 IE8.0 或谷歌浏览器



The screenshot shows the registration page of the CSMAR Solution website. The page is titled "注册新账号" (Register New Account) and is part of the "国泰安数据服务中心" (GTA Data Service Center). It contains two main sections for registration details.

**注册新账号**

• 以下内容**为**必选项, 请正确填写, 否则无法完成注册

登录名:   
用户名长度为6-20个字符,由字母开头、数字和下划线组成,且开头必须为字母

密码:   
密码为6-16位的任何字符

重输密码:

电子邮箱:

性别:  先生  女士

研究方向:

职业:

教育程度:

获知途径:

我同意国泰安公司的用户许可协议

**注意:** 网上只能注册**个人账户**, 若您需要**机构类**的账号请与客服联系。

**提示:** 您所填写的**邮箱**在没有进行资料修改而替换之前, 始终是中心与您最重要的服务联系渠道, 请务必使用**确定**的有效的信箱地址, 如果**忘记密码**需要寻回也要使用这一渠道, 请确保其持续有效。

• 以下内容为**非**必选项, 您可以根据自己情况选择部分填写

真实姓名:

联系电话:

传真:

邮编:

通讯地址:

您希望在国泰安研  股票市场交易  高频交易  外汇市场

## 我的密码丢失了——忘记密码

您可以通过**忘记密码**功能找回您丢失的密码。

**操作:** 在登录页面, 点击忘记密码链接, 在新页面输入用户名和注册邮箱, 点击“提交”后将密码发送到您注册时所用邮箱。



The screenshot shows the "忘记密码" (Forgot Password) page of the CSMAR Solution website. The page is titled "忘记密码" and is part of the "国泰安数据服务中心" (GTA Data Service Center). It contains a form for password recovery.

**忘记密码**

请输入您的登录名和注册邮箱, 我们将把密码发到您的注册邮箱:

登录名:

邮 箱:

**注意:** 机构用户忘记密码请与客服联系, 不能使用此功能!

## 如何进入单表查询？

您可以通过以下两种方式进入单表查询进行数据提取：

- (1) 在网站首页，点击“单表查询”面板内的数据库系列链接，进入单表查询界面，并定位展开相应的数据库系列。比如点击“股票市场系列”链接，展开股票市场系列数据库。如图所示：



- (2) 点击导航条，CSMAR 数据库——单表查询，选择股票市场系列节点展开。



## 如何进入自定义查询？

您可以通过以下两种方式进入自定义查询进行数据提取：

- (1) 在网站首页，点击“自定义查询”面板内的数据品种链接，进入相应的查询界面。比如点击“股票。”链接，展开股票自定义查询界面。
- (2) 选择 CSMAR 数据库——金融数据——股票，进入股票自定义查询界面。

## 功能操作

### 网站首页

登录成功后，进入网站首页，首页主要包括个人中心、公告栏、系统介绍、站点导航功能。

- ◇ **个人中心：**提供修改个人基本信息；修改密码；查看权限；修改系统设置功能。
- ◇ **公告栏：**展示产品动态，包括数据库新库发布，旧库提升，结构变更，软件升级等内容。点击标题，可以查看详情。
- ◇ **系统介绍：**对系统各大模块的介绍。
- ◇ **站点导航：**提供进入各模块的链接。

注：考虑机构用户是多人使用账号，如果其中一人修改账号密码导致其他人无法登录，暂不支持在线修改密码功能。



## CSMAR 数据库

### ➤ 单表查询

该模块提供了国泰安公司 CSMAR 系列精准数据的查询调用服务，您可以[预览样本数据](#)、进行[数据查询](#)、[结果预览](#)、[数据下载](#)、[保存方案](#)、[统计](#)、[绘图](#)等操作；在此模块中，数据库结合实证研究专题，按研究方向将数据分类，满足不同研究者的需求。主要包括以下系列：

- ◇ 股票市场系列
- ◇ 公司研究系列

为获得最佳的浏览效果，建议分辨率为 1024\*768，使用较新的版本浏览器：比如 IE8.0 或谷歌浏览器

- ◇ 基金市场系列
- ◇ 债券市场系列
- ◇ 衍生市场系列
- ◇ 经济研究系列
- ◇ 行业研究系列
- ◇ 货币市场系列
- ◇ 海外研究系列

## 1. 浏览样本数据

以表格的形式部分展示数据库内真实的数据，让您快速了解各个指标和数据特点。

➤ 样本数据查看

操作：选择 CSMAR 数据库——单表查询，进入单表查询主界面，选择数据库系列——选择数据库——选择数据分类——选择表，效果图如下：

The screenshot shows the CSMAR Solution website interface. The main content area displays a table titled '指数取样本数据' (Index Sample Data). The table has the following columns: '交易所指数代码' (Exchange Index Code), '变更日期' (Change Date), '成份证券代码' (Component Security Code), '成份证券简称' (Component Security Name), '变动方式' (Change Method), and '证券类型' (Security Type). The table lists various indices and their components, such as 000001 (CSI 300 Index) and its components like 600899 (Bank of China), 600027 (Sinopec), etc.

交易所指数代码	变更日期	成份证券代码	成份证券简称	变动方式	证券类型
000001	2005-01-31	600899	*ST 信联	2	1
000001	2005-02-03	600027	华电国际	1	1
000001	2005-03-25	600788	*ST 达曼	2	1
000001	2005-04-12	600970	中利国际	1	1
000001	2005-04-25	600892	S*ST 湖科	2	1
000001	2005-05-09	600472	包头铝业	1	1
000001	2005-05-16	600672	*ST 华菱	2	1
000001	2005-05-16	600700	*ST 数码	2	1
000001	2005-05-16	600852	*ST 中川	2	1
000001	2005-05-18	600844	丹化科技	2	1
000001	2005-05-18	900921	丹科B股	2	1
000001	2005-05-20	600799	*ST 龙科	2	1
000001	2005-05-20	900913	联华B股	2	1
000001	2005-05-20	900938	*ST 天海B	2	1
000001	2005-05-20	600752	*ST 哈慈	2	1
000001	2005-05-20	600617	联华合纤	2	1
000001	2005-05-20	600751	S*ST 天海	2	1
000001	2005-10-18	900938	*ST 天海B	1	1
000001	2005-10-18	600751	S*ST 天海	1	1
000001	2005-11-18	600892	S*ST 湖科	1	1

➤ 样本数据操作

**导出：**点击“导出数据”菜单，将样本数据当前页导出到 EXCEL 文件中。

**删除记录：**勾选数据记录，点击“删除选中行”下拉菜单，删除选中行。

**设置每页显示记录数：**在编辑框中，输入记录数，回车。

## 2. 字段搜索

在字段搜索框中输入关键字，点击查找，将在数据库中将包含此关键字的字段/表/节点等查找出来。

为获得最佳的浏览效果，建议分辨率为 1024\*768，使用较新的版本浏览器：比如 IE8.0 或谷歌浏览器

比如输入“净利润”，点击查找，在弹出来的对话框中显示搜索的结果。如图所示：

查找字段
✕

🔍 以下为搜索到的包含 **净利润** 的字段：

字段	所在表名	所在数据库名
净利润	分析师预测指标文件	中国上市公司分析师预测研究数据库
净利润	财务摘要及重要指标	中国银行财务研究数据库
扣除非经常性损益后的净利润	财务摘要及重要指标	中国银行财务研究数据库
净利润	利润及利润分配	中国银行财务研究数据库
本年净利润	一般行业资产负债表文件	CSMAR 中国上市公司B股财务数据库
净利润	一般行业利润及利润分配表文件	CSMAR 中国上市公司B股财务数据库
净利润	一般行业现金流量表文件	CSMAR 中国上市公司B股财务数据库
净利润	财务指标文件	中国上市公司资本结构研究数据库
净利润	近三年主要财务数据	中国股权分置改革研究数据库
扣除非经常性损益后的净利润	近三年主要财务数据	中国股权分置改革研究数据库

共有记录：71 页次：1/8 分页： 1 2 3 4 5 6 7 ... > >>

↑
您可以点击名称在左边的树上定位

点击字段/表名/数据库名，将结果定位到相应位置。

点击字段，树节点展开，打开字段所在表，字段高亮显示。如下图所示：

首页 / 单表查询 / 公司研究系列 / 中国上市公司分析师预测研究数据库 / 预测数据 (查询表单)

显示/隐藏高级查询选项
字段搜索：  查找 [设置搜索范围](#)

🔍 字段选择
全选 取消

分析师预测指标文件
分析师评级及变动

证券代码

报告公布日

预测终止日

分析师姓名

研究机构名称

每股收益

净利润

息税前收入

扣除非经常性损益后的净利润

主营业务收入

每股经营现金流

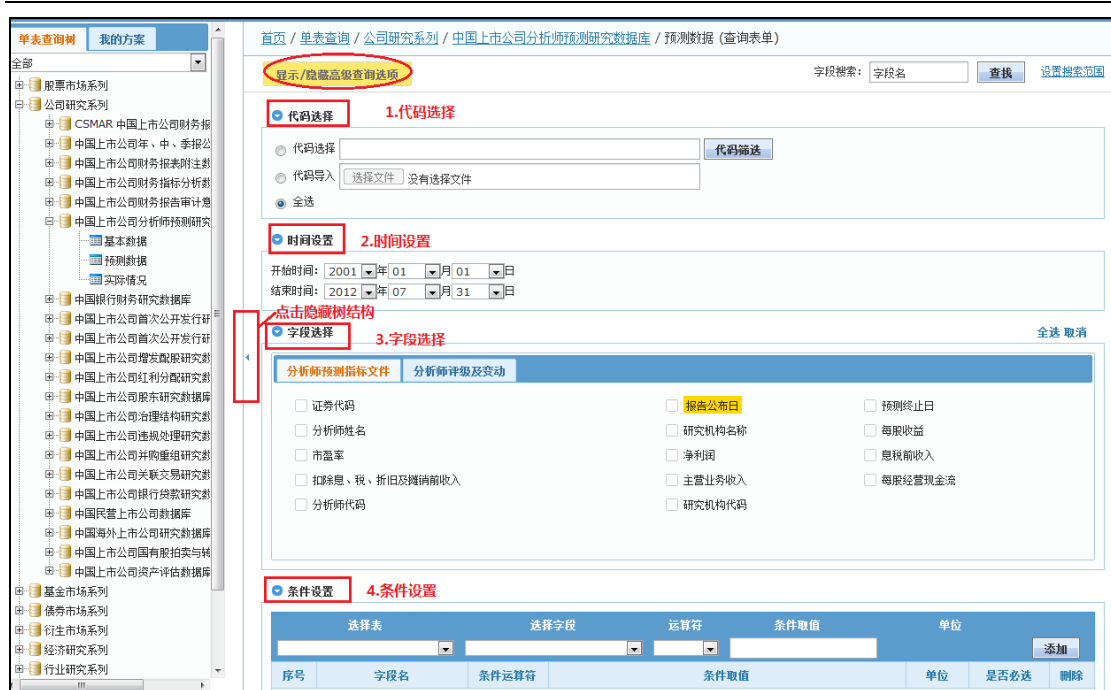
分析师代码

研究机构代码

默认检索范围为所有数据库，您可以点击“设置搜索范围”链接，在弹出的对话框中设置您所检索的数据范围。

### 3. 数据查询

在预览完样本数据后，如果您希望可以查看更多数据。点击“数据查询”按钮，系统将跳转到数据查询页面。默认情况下，不显示条件选择面板。点击“显示/隐藏高级查询选项”，展开更多查询条件设置面板（标准模式）。如下图所示：



标准模式

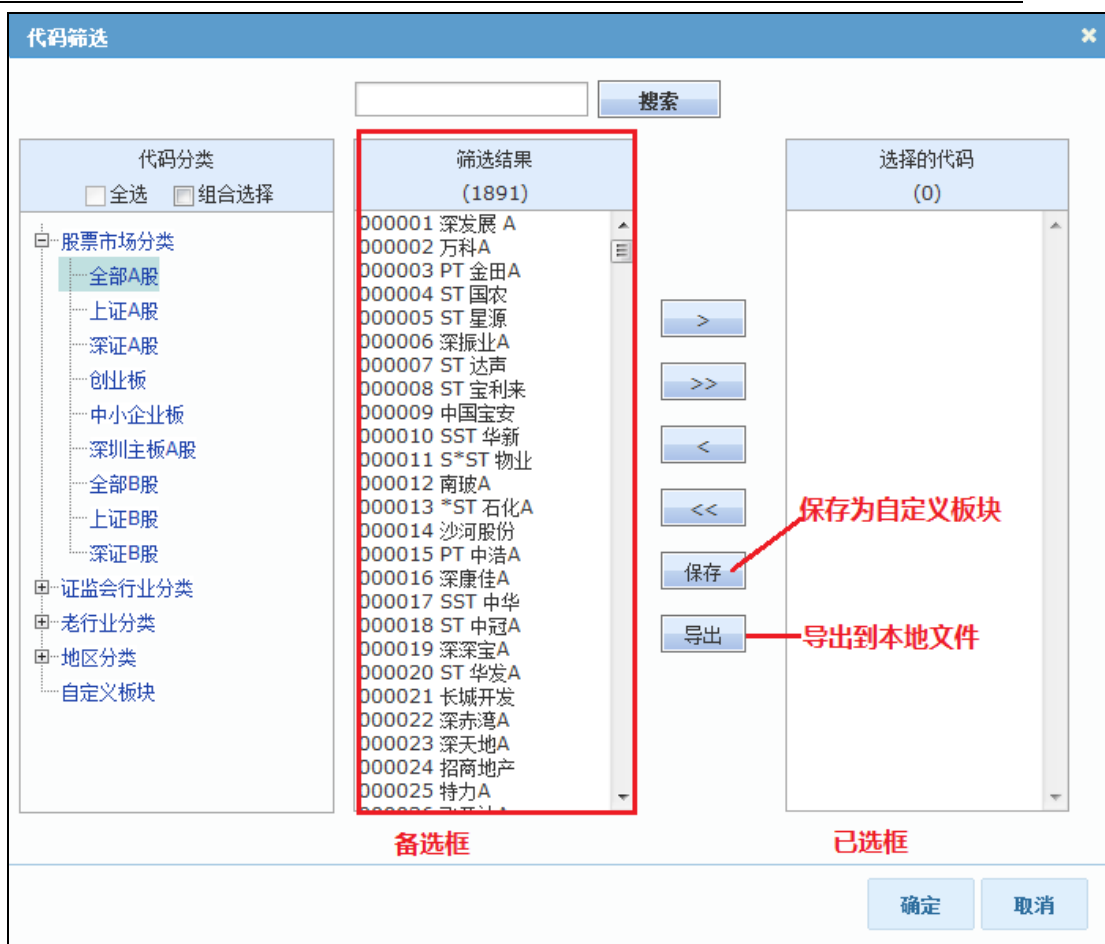
### ➤ 代码选择

您可以通过以下四种方式进行代码选择：手动输入、代码筛选、代码导入、全部（对于某些和代码无关的分类，比如宏观经济库，页面中将自动过滤代码选择面板）。

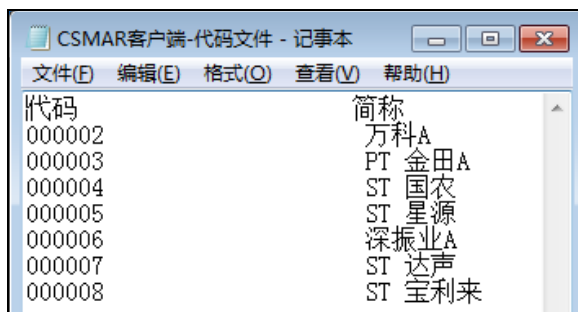


- 手动输入：在代码输入框中输入代码，多个代码之间用半角逗号隔开。
- 代码筛选：点击“代码筛选”按钮，弹出代码选择窗口，选择代码分类（可以组合分类），树节点有自定义板块分类。





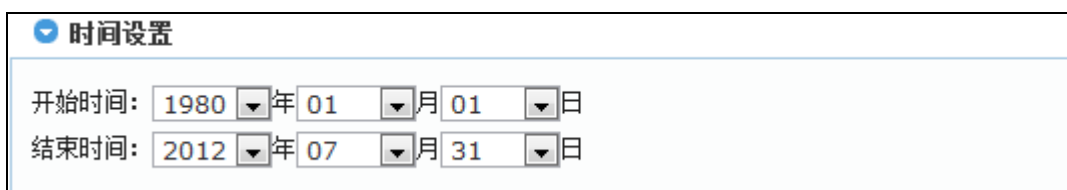
- 代码导入：单选代码导入方式，切换到代码导入选项，点击“选择文件”按钮，在弹出对话框中选中本地代码导入文件。格式要求如下：



	A	B
1	代码	简称
2	000002	万科A
3	000003	PT 金田A
4	000004	ST 国农
5	000005	ST 星源
6	000006	深振业A
7	000007	ST 达声
8	000008	ST 宝利来

- 代码全选：在所有代码范围内进行检索。
  - 时间设置
 

设置所要调用的数据的时间区间。时间范围默认显示的是您所购买的数据库的权限时间。不同数据库根据数据实际区间，权限时间可能有不同。下图为时间选择面板效果图：



- 选择字段

为获得最佳的浏览效果，建议分辨率为 1024\*768，使用较新的版本浏览器：比如 IE8.0 或谷歌浏览器

选择需要输出或者下载的字段。支持单选，多选，全选。鼠标移动到字段上面，可以看到字段的释义。

**单选：**勾选字段前面复选框，选中的字段前面打钩。如下图所示：



**多选：**在字段名称上面，按住鼠标左键，拖动选择多个字段。可以横向拖动，也可以纵向拖动。横向选择同一行字段，纵向选择同一列字段。也可以拖动一个区域，选择多个字段。如图所示：



**全选：**点击“全选”，选中当前表中所有字段。如图：



您也可以点击“取消”，取消选中字段。

### ➤ 设置条件

如果您想对查询数据设定筛选条件，可以通过设置条件方式进行条件限定，以满足符合某一或者多个条件组合的数据结果。选择了某表的字段后，条件面板将自动添加此表信息到选择框中，您可以选择此表中任意字段进行条件设置。

比如：上市公司基本情况表中，我们希望查出在 2010 年以后的上市公司。操作步骤：

- (1) 选择表：上市公司基本情况表
- (2) 选择字段：上市日期
- (3) 选择条件运算符：> (说明：针对不同类型的数据，系统自动判别加载运算符符合相应的取值输入控件，比如日期，将弹出日期选择窗体，避免您误输入错误格式的日期，减少操作错误的几率)

为获得最佳的浏览效果，建议分辨率为 1024\*768，使用较新的版本浏览器：比如 IE8.0 或谷歌浏览器

- 对于字符型数据，条件应该为“以开头、以结尾、包含、等于、不等于”三类，条件值可输入
  - 对于数值类型，条件应该为“大于等于，大于，小于等于，不等于，小于”几种，条件值可以手动输入
  - 对于日期型，条件支持“等于，不等于，大于，小于，在区间，不在区间”，在区间，不在区间的条件输入值应该为一个范围。
  - 包含空值条件处理的方式：为空，不为空
- (4) 条件取值：设置为 2010-01-01。
- (5) 点击添加按钮，则此条件添加到条件列表中。

您在作多个条件组合筛选时，通过设置“是否必选”项，进行组合条件设置。必选说明条件间组合是 AND（与），非必选说明条件间组合是 OR（或）。默认是“必选”

### ➤ 下载选项

下载选项设置主要是对下载文档格式，字符编码，是否导出字段中文名称、单位、描述，是否需要把下载地址发送到邮箱等功能。



提供的格式说明：

导出格式	格式特点
Excel 2003	数据展示直观，最普遍的格式。
Csv	是一种纯文本格式，用来存储数据。这种文件格式经常用来作为不同程序之间的数据交互的格式
Txt	大数据量的导出格式，可以设置多种分隔符（逗号，制表符，分号等）适用多种应用场合
DBF	支持早期的数据库管理软件，如 Foxpro
Spss	直接使用 SPSS 软件打开导出文件，省略了导入步骤
Xml	适用于采用其它的视图模式来展现或者进行分档解析的应用场景
Html	简易显示，阅读适用于所有浏览器。

### ➤ 检索数据

执行完以上步骤后，点击“检索数据”按钮，转到查询条件确认页面。您确认查询条件无误后，可以点击预览数据查看结果。也可以点击下载数据直接将数据包下载到本地。如果条件需要重新调整，点击返回。如下图所示：

您本次查询的设置如下: **表格中是您本次设置的查询条件**

查询代码:	全部代码
查询时间:	1998-01-01 至 2012-07-31
查询字段:	基金基本文件[CF_Fundco]: 基金代码[Fundcd] 公告日期[Clstdt] 基金类型[Funtype] 托管人名称[Depname]
查询条件:	基金基本文件[CF_Fundco]: Clstdt BETWEEN '1998-01-01' AND '2012-07-31'
其他设置:	下载文件格式: Excel2003Type 下载文件编码: 936 是否包含字段说明: 是 表头是否包含中文: 是 表头是否包含单位: 是 下载地址发送邮箱: caoxl@gta.com

点击按钮执行操作

#### 4. 结果预览

在查询条件确认页面, 点击预览数据后, 进入结果预览页面。预览页面主要包括: 下载数据、保存方案、数据操作 (绘图、统计、导出当前页、删除行等操作)。如图所示:

首页 / 单表查询 / 基金市场系列 / 中国开放式基金研究数据库 / 基本数据 (数据预览)

操作按钮栏
字段搜索:

**基金基本文件** (绘图、统计、导出当前页、删除选中行)

基金代码	统计日期	基金简称	基金全称	基金管理公司名称	基金托管人名称	基金类型	基金券
<input type="checkbox"/>	519017	2009-02-28	大成积极成长	大成积极成长股票型证券投资基金	大成基金管理有限公司	中国农业银行股份有限公司	A 1
<input type="checkbox"/>	110029	2009-02-25	易方达科讯	易方达科讯股票型证券投资基金	易方达基金管理有限公司	交通银行股份有限公司	A 1
<input type="checkbox"/>	121008	2009-02-25	国投瑞银成长	国投瑞银成长优选股票型证券投资基金	国投瑞银基金管理有限公司	中国工商银行股份有限公司	A 1
<input type="checkbox"/>	050009	2009-02-19	博时新兴成长	博时新兴成长股票型证券投资基金	博时基金管理有限公司	交通银行股份有限公司	A 1
<input type="checkbox"/>	160805	2009-02-19	长盛同智	长盛同智优势成长混合型证券投资基金(LOF)	长盛基金管理有限公司	中国银行股份有限公司	C 4
<input type="checkbox"/>	160910	2009-02-02	大成创新	大成创新成长混合型证券投资基金(LOF)	大成基金管理有限公司	中国农业银行	C 4
<input type="checkbox"/>	519017	2009-01-23	大成积极成长	大成积极成长股票型证券投资基金	大成基金管理有限公司	中国农业银行	A 1
<input type="checkbox"/>	519019	2009-01-23	大成景阳	大成景阳领先股票型证券投资基金	大成基金管理有限公司	中国农业银行	A 1
<input type="checkbox"/>	160314	2009-01-06	华夏行业	华夏行业精选股票型证券投资基金(LOF)	华夏基金管理有限公司	中国银行股份有限公司	C 1
<input type="checkbox"/>	160611	2008-12-31	鹏华治理	鹏华优质治理股票型证券投资基金(LOF)	鹏华基金管理有限公司	中国工商银行股份有限公司	C 1
<input type="checkbox"/>	202005	2008-12-29	南方成份精选	南方成份精选股票型证券投资基金	南方基金管理有限公司	中国工商银行股份有限公司	A 1
<input type="checkbox"/>	213008	2008-12-29	宝盈资源优选	宝盈资源优选股票型证券投资基金	宝盈基金管理有限公司	中国建设银行股份有限公司	A 1
<input type="checkbox"/>	202007	2008-12-20	南方隆元	南方隆元产业主题股票型证券投资基金	南方基金管理有限公司	中国工商银行股份有限公司	A 1
<input type="checkbox"/>	519039	2008-12-16	长盛同德	长盛同德主题增长股票型证券投资基金	长盛基金管理有限公司	中国农业银行	A 1
<input type="checkbox"/>	161610	2008-12-13	融通领先	融通领先成长股票型证券投资基金(LOF)	融通基金管理有限公司	中国建设银行股份有限公司	C 1
<input type="checkbox"/>	160311	2008-12-08	华夏蓝筹	华夏蓝筹核心混合型证券投资基金(LOF)	华夏基金管理有限公司	交通银行股份有限公司	C 4
<input type="checkbox"/>	160611	2008-12-05	鹏华治理	鹏华优质治理股票型证券投资基金(LOF)	鹏华基金管理有限公司	中国工商银行股份有限公司	C 1
<input type="checkbox"/>	519035	2008-12-05	富国天博	富国天博创新主题股票型证券投资基金	富国基金管理有限公司	中国建设银行股份有限公司	A 1
<input type="checkbox"/>	213008	2008-11-29	宝盈资源优选	宝盈资源优选股票型证券投资基金	宝盈基金管理有限公司	中国建设银行股份有限公司	A 1
<input type="checkbox"/>	050008	2008-11-26	博时第三产业	博时第三产业成长股票型证券投资基金	博时基金管理有限公司	中国工商银行股份有限公司	A 1

共有记录87条, 您可以通过下载功能获取全部数据

**下载:** 把查询结果 (结果中所有数据) 按照之前设置的格式下载到本地。

**保存方案:** 详见 [保存方案](#) 小节。

**绘图:** 详见 [绘图](#) 小节。

**统计:** 详见 [统计](#) 小节。

**导出当前页:** 将当前页面显示的数据导出到 EXCEL 格式文件中。

**删除选中行:** 删除选中的记录。

为获得最佳的浏览效果, 建议分辨率为 1024\*768, 使用较新的版本浏览器: 比如 IE8.0 或谷歌浏览器

## 5. 数据下载

在查询条件确认页面，点击“下载数据”按钮，或者在结果界面点击“下载数据”按钮，系统将数据打包提供下载链接给用户。

提示：由于数据量较大，在下载页面避免长时间的等待，当数据结果记录数达 50000 条时，系统会提示：

## 6. 保存方案

点击**保存方案**，输入**方案名称**，将本次查询设置保存到服务器中，以备下次调用。包括对代码选择、时间范围选择、字段选择、字段条件设置、下载格式设置等选项。下次在**树结构目录区我的方案选项卡**中，点击方案名称即可调用上次查询条件。如图：

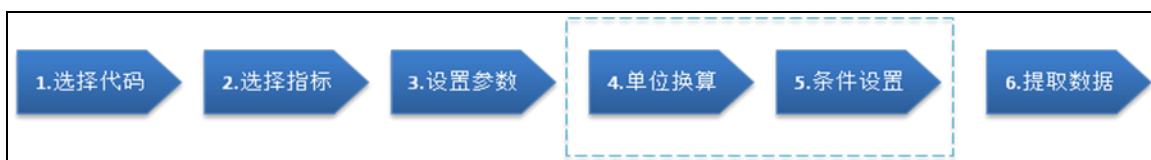


### ➤ 自定义查询

自定义查询提供了同一金融品种内相关联指标的组合查询，操作方便快捷，用户可以灵活定义各种指标组合，定制所需的数据。分为两部分：金融数据和经济数据。

金融类数据提供：股票、基金、债券、权证、银行数据指标的自定义组合查询。

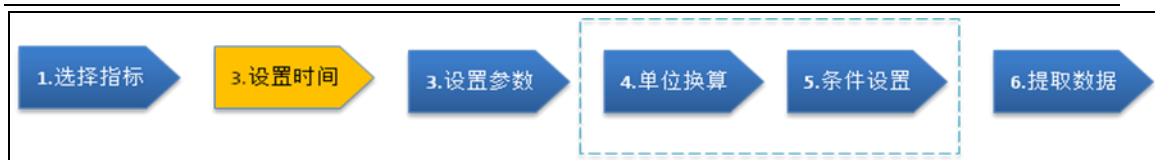
金融类数据的查询步骤如下：



经济类数据提供：宏观经济、区域经济、世界经济、工业行业数据指标的自定义组合查询。

经济类数据的查询步骤如下：

#### (1) 宏观经济：



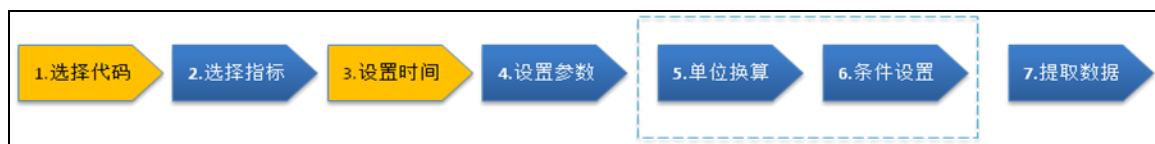
设置时间：数据统计时间范围的设置。分为不同频率的数据：年度、季度、月度。页面如图所示：

开始年度  结束年度

开始季度   结束季度

开始月度   结束月度

(2) 区域、世界、工业行业数据



代码选择：在区域经济中，分为城市代码和省份代码；在世界经济中，为国家或者地区代码；在工业行业中，为工业行业代码。

其中，虚线框内步骤不是必然步骤。

1. 指标树的展示

选择不同的金融品种，展开相应的指标树。金融类数据各指标树展示结果如下：

**股票自定义查询** 我的方案

- 股票信息指标
  - 证券简介
  - 股本指标
  - 股东指标
  - 治理结构
  - 首发(IPO)
  - 行情指标
  - 增发
  - 配股
  - 分红
  - 财务报表
  - 财务分析
  - 财务附注

**基金自定义查询** 我的方案

- 基金信息指标
  - 封闭式基金
    - 基本资料
    - 持有人结构
    - 基金净值
    - 行情指标
    - 分红派息
    - 投资组合
    - 财务数据
    - 基金评价
  - 开放式基金
    - 基本资料
    - 持有人结构
    - 基金净值
    - 行情指标
    - 分红派息
    - 投资组合
    - 财务数据
    - 基金评价

**债券自定义查询** 我的方案

- 债券信息指标
  - 债券基本情况
  - 债券行情指标
  - 分析指标
  - 债券财务指标

**权证自定义查询** 我的方案

- 权证信息指标
  - 基本信息
  - 交易数据
  - 行权信息
  - 份额变动
  - 定价参数

**银行自定义查询** 我的方案

- 银行财务指标
  - 银行基本信息
  - 资产、负债及权益表
  - 财务指标与贷款分析



经济类的指标树为：



## 2. 指标搜索

在指标搜索栏输入指标关键字，模糊匹配，自动提示输入功能。比如输入资产，则弹出下拉框，选中某一字段，点击“定位”，树节点展开，定位到树节点所在位置。如下图：



为获得最佳的浏览效果，建议分辨率为 1024\*768，使用较新的版本浏览器：比如 IE8.0 或谷歌浏览器

### 3. 代码选择

代码选择操作方式同单表查询的[代码选择](#)部分内容。对于部分数据分类没有代码选择的，此步骤不是必需步骤。

### 4. 指标选择

当指标树加载完后，展开树节点，单击鼠标左键，将所选指标节点添加到右边指标列表当中。如下图所示：



**双击添加：**双击添加父节点下所有指标，最多能添加 44 个指标。

**删除指标：**勾选指标后，点击该按钮，将所选指标删除

**清空列表：**将指标列表清空。

### 5. 设置参数

提取数据前，您需要为指标设定参数值，指明数据的取值点。参数通常为需要提取的数据指标的日期范围或者分类。比如十大股东的参数为：统计截止日期和股东排名。参数面板提供时间点、时间范围、组合参数的设置，您也可以通过批量参数设置按钮为同类型参数的指标一次性设置，让数据提取范围更加灵活。以十大股东的数据提取为例：

- (1) 时间点：选择某一报告期的时间，比如 2009 年年报。如下图：

- (2) 时间范围：选择 2008 年到 2009 年，某几个报告期。



**参数设置** ✕

最新一期(MRQ)       去年年报  
 今年一季             去年一季  
 今年中报             去年中报  
 今年三季             去年三季

2009 年 年末  
 2009 年至 2010 年

报告期  一季  中期  三季  年末

统计截止日期 (报告期)

- 2009
  - 一季
  - 中期
  - 三季
  - 年末
- 2010
  - 一季
  - 中期
  - 三季
  - 年末

- (3) 组合参数：对于有多个参数的指标时，需要进行组合参数设置。比如查询 2009 年度年末统计的前 10 大股东的持股情况。参数设置如下：

参数设置
✕

最新一期(MRQ)  
 今年一季  
 今年中报  
 今年三季

去年年报  
 去年一季  
 去年中报  
 去年三季

1. 2009 年 年末

2009 年至 2010 年

报告期  一季  中期  三季  年末

统计截止日期 (报告期)

- 2009
  - 一季
  - 中期
  - 三季
  - 年末
- 2010
  - 一季
  - 中期
  - 三季
  - 年末

2. 股东排序

- 第1名
- 第10名
- 第2名
- 第3名
- 第4名
- 第5名
- 第6名

3. 确定 取消

#### (4) 批量设置

批量参数设置针对同一种类型参数的指标进行统一设置。避免重复操作。批量设置可以针对以上 3 种形式的操作进行批量。以财务数据为例，操作步骤：

- I. **选择指标：**资产总计、负债合计、负债与所有者权益总计、利润总额、净利润。如图：

<input type="checkbox"/>	序号	指标名称	参数	运算符	数值	单位	是否显示
<input type="checkbox"/>	#1	资产总计	会计期间				<input checked="" type="checkbox"/>
<input type="checkbox"/>	#2	负债合计	会计期间				<input checked="" type="checkbox"/>
<input type="checkbox"/>	#3	负债与所有者权益总计	会计期间				<input checked="" type="checkbox"/>
<input type="checkbox"/>	#4	利润总额	会计期间				<input checked="" type="checkbox"/>
<input type="checkbox"/>	#5	净利润	会计期间				<input checked="" type="checkbox"/>

为获得最佳的浏览效果，建议分辨率为 1024\*768，使用较新的版本浏览器：比如 IE8.0 或谷歌浏览器

- II. 设置资产总计指标参数（可以选择其他之一），会计期间未为 2008 年-2009 年，中期和年末的报告期。结果如图：

序号	指标名称	参数	运算符	数值	单位	是否显示
#1	资产总计	会计期间				<input checked="" type="checkbox"/>
#2	资产总计	会计期间:2008-06-30				<input checked="" type="checkbox"/>
#3	资产总计	会计期间:2008-12-31				<input checked="" type="checkbox"/>
#4	资产总计	会计期间:2009-06-30				<input checked="" type="checkbox"/>
#5	资产总计	会计期间:2009-12-31				<input checked="" type="checkbox"/>
#6	负债合计	会计期间				<input checked="" type="checkbox"/>
#7	负债与所有者权益总计	会计期间				<input checked="" type="checkbox"/>
#8	利润总额	会计期间				<input checked="" type="checkbox"/>
#9	净利润	会计期间				<input checked="" type="checkbox"/>

- III. 批量设置其他指标参数：选择资产总计指标行，点击批量设置参数按钮，其他指标参数批量设置成功。所有指标的会计期间均为 2008 年-2009 年，中期和年末的报告期。

序号	指标名称	参数	运算符	数值	单位	是否显示
#1	资产总计	会计期间				<input checked="" type="checkbox"/>
#2	资产总计	会计期间:2008-06-30				<input checked="" type="checkbox"/>
#3	资产总计	会计期间:2008-12-31				<input checked="" type="checkbox"/>
#4	资产总计	会计期间:2009-06-30				<input checked="" type="checkbox"/>
#5	资产总计	会计期间:2009-12-31				<input checked="" type="checkbox"/>
#6	负债合计	会计期间				<input checked="" type="checkbox"/>
#7	负债合计	会计期间:2008-06-30				<input checked="" type="checkbox"/>
#8	负债合计	会计期间:2008-12-31				<input checked="" type="checkbox"/>
#9	负债合计	会计期间:2009-06-30				<input checked="" type="checkbox"/>
#10	负债合计	会计期间:2009-12-31				<input checked="" type="checkbox"/>

## 6. 单位换算

将指标的默认的单位换算为更大或者更小的单位，比如股——》万股，方便查看。

操作步骤：

- 在指标列表中，选择某行，在点击单位下拉列表，选择字段的单位进行设置
- 在提取数据展示时，如果值为 100000 股，那么选择万股后，则显示数值为：10 万股。

## 7. 条件筛选

在执行代码筛选的时候，您希望从一大批证券代码范围内，筛选出符合条件的股票/基金/债券/权证等。可以通过为指标列表中的字段设置筛选条件，比如筛选出 2008 年年末转增比>0.2 的股票。那么数据查询时将在原有的范围中，过滤掉<=0.2 的记录，刷选出相应的代码。

操作步骤：

设置参数范围（2008-年末）——选择运算符'>'——设置数值 0.2。如图：

指标列表							
<input type="button" value="批量设置参数"/>		<input type="button" value="删除指标"/>		<input type="button" value="清空列表"/>		<input type="button" value="提取数据"/>	
<input type="checkbox"/>	序号	指标名称	参数	运算符	数值	单位	是否显示
<input type="checkbox"/>	#1	转增比	财政年度:2008;分配期标识:2	>	0.2		<input checked="" type="checkbox"/>
<input type="checkbox"/>	#2	送转数里	财政年度:2008;分配期标识:2				<input checked="" type="checkbox"/>
<input checked="" type="checkbox"/>	#3	派息数	财政年度:2008;分配期标识:2				<input checked="" type="checkbox"/>

条件表达式

**条件表达式：**条件表达式用于用户自定义组合条件。每个条件用#n 表示（每个指标的序号），n 大于等于 1。多个条件之间作与（AND）/或（OR）/非(NOT)逻辑运算，可以加上括号（）限定优先级。例如：

#1 AND #2 OR #3 表示满足条件 1，并且满足条件#2，或者满足条件 3。

## 8. 提取数据

根据第 6 步设置的条件，点击提取数据后，提取数据的结果。针对不同的数据，有同样式的表格进行数据展示。

对于金融类数据，默认展示格式为第一第二列为代码和代码简称。如下图所示：

<input type="checkbox"/>	代码	代码简称	转增比	送转数里	派息数
<input type="checkbox"/>	600991	长丰汽车	0.3	120201090	40067030
<input type="checkbox"/>	002138	顺络电子	0.3	28200000	28200000
<input type="checkbox"/>	002024	苏宁电器	0.3	1495504000	89730240
<input type="checkbox"/>	000852	江钻股份	0.3	92400000	30800000
<input type="checkbox"/>	002165	红宝丽	0.4	45000000	33750000
<input type="checkbox"/>	002263	大东南	0.5	122525116	--
<input type="checkbox"/>	002123	荣信股份	0.6	76800000	25600000
<input type="checkbox"/>	000540	中天城投	0.6	214086879.6	35681146.6
<input type="checkbox"/>	002251	步步高	0.6	135180000	13518000
<input type="checkbox"/>	600547	山东黄金	1	355768102	106730430.6
<input type="checkbox"/>	600516	方大炭素	1	639538949	157326581.45
<input type="checkbox"/>	600435	中兵光电	1	222717518	--
<input type="checkbox"/>	600246	万通地产	1	507000000	177450000
<input type="checkbox"/>	002168	深圳惠程	1	100146240	30043872

对于宏观经济数据，默认展示格式为第一列为时间。如下图所示：

<input type="checkbox"/> 统计年度	国民生产总值	国内生产总值	国内生产总值-第一产业
<input type="checkbox"/> 1990	18718.32	18667.82	5062
<input type="checkbox"/> 1991	21826.19	21781.49	5342.2
<input type="checkbox"/> 1992	26937.27	26923.47	5866.6
<input type="checkbox"/> 1993	35260.02	35333.92	6963.76
<input type="checkbox"/> 1994	48108.45	48197.85	9572.69
<input type="checkbox"/> 1995	59810.52	60793.72	12135.81
<input type="checkbox"/> 1996	70142.49	71176.59	14015.38
<input type="checkbox"/> 1997	78060.83	78973.03	14441.88
<input type="checkbox"/> 1998	83024.27	84402.27	14817.62
<input type="checkbox"/> 1999	88479.15	89677.05	14770.02
<input type="checkbox"/> 2000	98000.45	99214.55	14944.72
<input type="checkbox"/> 2001	108068.22	109655.17	15781.26

工业行业、区域经济、世界经济等数据，默认展示格式第一列代码，第二列为代码简称，第三列为统计时间。如下图所示：

<input type="checkbox"/> 代码	简称	统计年度	企业个数 [单位:个]	亏损企业个数 [单位:个]	工业总产值 [单位:千元]	工业增加值 [单位:千元]
<input type="checkbox"/> 07	石油和天然气开采业	2002	--	--	--	--
		2003	112	12	347902120	238822468
		2004	183	33	460150288	350454556
		2005	174	15	628626892	481395992
<input type="checkbox"/> 071	天然原油和天然气开采	2002	--	--	--	--
		2003	91	6	322592798	229863685
		2004	118	13	399586423	325927053
<input type="checkbox"/> 0710	天然原油和天然气开采	2002	--	--	--	--
		2003	91	6	322592798	229863685
		2004	118	13	399586423	325927053
<input type="checkbox"/> 079	与石油和天然气开采有关的服务活动	2002	--	--	--	--
		2003	21	6	25309322	8958783
		2004	65	20	60563865	24527503
		2005	61	7	66130552	22620970

### 数据操作&应用按钮：

查询结果页面提供了一系列按钮菜单对数据结果进一步应用。如下图：

<b>数据操作</b>	均值统计	绘图	数据模板	保存方案	保存板块	导出数据
删除 删除空行 清空列表 隐藏/显示参数					保存所有代码 保存选择代码 追加代码 >	

**删除：**删除数据结果中某条记录

**删除空行：**将指标值均为空的记录删除

**清空列表：**将结果数据清空。

**隐藏参数：**将日期、单位等参数隐藏，只留字段名称。

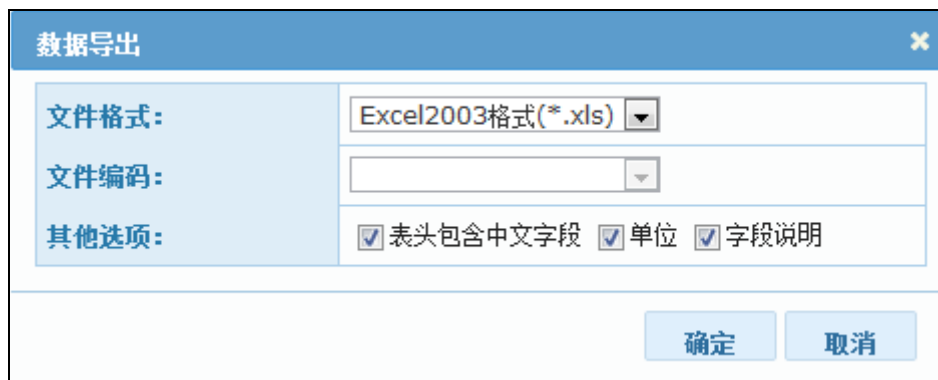
**保存板块：**保存所选的代码为自定义板块的内容；可以将结果中的代码全部保存，将结果中勾选的代码保持，也可以将某些代码追加到已有的自定义版块中。保存后的板块，存放在代

为获得最佳的浏览效果，建议分辨率为 1024\*768，使用较新的版本浏览器：比如 IE8.0 或谷歌浏览器

码树中自定义板块节点下。下次直接点击调用。



**导出数据：**设置文档格式，字符编码，是否导出字段中文名称、单位、描述，将结果集导出到本地文件中。界面如图所示：



**保存方案：**点击保存方案，输入方案名称，将本次查询设置保存到服务器中，以备下次调用。各种品种分门别类保存，比如股票和基金方案分别存储。

**绘图：**详见[绘图](#)小节。

**均值统计：**详见[统计](#)小节。

## 9. 数据模板

在区域经济、工业行业、世界经济自定义查询模块中，提取数据后，预览结果，您可以在功能操作区点击“数据模板”，下拉选择模板类型。您可以选择数据模板，改变报表的样

为获得最佳的浏览效果，建议分辨率为 1024\*768，使用较新的版本浏览器：比如 IE8.0 或谷歌浏览器

式。样式选择如下图所示：

▼ 数据模板	保存方案	导出数据	返回		
<b>通用模板</b>					
代码	简称	时间	指标A 指标B 指标C		
<b>模板一</b>					
统计年度	简称		简称		
	指标A	指标B	指标A	指标B	
<b>模板二</b>					
代码	简称	指标A		指标B	
		时间	时间	时间	时间

以模板一的为例，说明模板切换，默认数据展示为如下格式：

<input type="checkbox"/>	代码	简称	统计时间	地区生产总值 [单位:亿元]	地区生产总值- 第一产业 [单位:亿元]
<input type="checkbox"/>	110000	北京	2007	9353.32	101.26
<input type="checkbox"/>			2008	11115	112.83
<input type="checkbox"/>	120000	天津	2007	5050.4	110.19
<input type="checkbox"/>			2008	6719.01	122.58
<input type="checkbox"/>	130000	河北	2007	13709.5	1804.72
<input type="checkbox"/>			2008	16011.97	2034.59
<input type="checkbox"/>	140000	山西	2007	5733.35	269.68
<input type="checkbox"/>			2008	7315.4	313.58
<input type="checkbox"/>	150000	内蒙古	2007	6091.12	762.1
<input type="checkbox"/>			2008	8496.1953	907.95
<input type="checkbox"/>	210000	辽宁	2007	11023.49	1133.4
<input type="checkbox"/>			2008	13668.58	1302.02
<input type="checkbox"/>	220000	吉林	2007	5284.69	783.8
<input type="checkbox"/>			2008	6426.1	916.72
<input type="checkbox"/>	230000	黑龙江	2007	7065	915.38
<input type="checkbox"/>			2008	8314.3708	1088.94

选择模板一，数据报表样式如下：

为获得最佳的浏览效果，建议分辨率为 1024\*768，使用较新的版本浏览器：比如 IE8.0 或谷歌浏览器

代码	简称	地区生产总值		地区生产总值 - 第一产业	
		2007	2008	2007	2008
110000	北京	9353.32	11115	101.26	112.83
120000	天津	5050.4	6719.01	110.19	122.58
130000	河北	13709.5	16011.97	1804.72	2034.59
140000	山西	5733.35	7315.4	269.68	313.58
150000	内蒙古	6091.12	8496.1953	762.1	907.95
210000	辽宁	11023.49	13668.58	1133.4	1302.02
220000	吉林	5284.69	6426.1	783.8	916.72
230000	黑龙江	7065	8314.3708	915.38	1088.94
310000	上海	12188.85	14069.87	101.84	111.8
320000	江苏	25741.15	30981.98	1816.24	2100.11

## ➤ 统计

对当前页数据进行多种统计量（包括方差，众数，标准偏差，偏度，峰度等）计算，得出计算分析结果。操作步骤：

(1) 在数据结果页面，点击“均值统计”按钮。（在单表查询结果页面，下拉菜单“数据操作”——“均值统计”）。

(2) 弹出对话框，勾选计算公式，

(3) 勾选指标，设置计算结果小数位数

(4) 点击计算。

效果图如下所示：



均值统计

小数位数: 3

统计量	国内生产总值	国内生产总值 - 第一产业	国内生产总值 - 批发零售贸易餐饮业	国内生产总值 - 第二产业	国内生产总值指
样本个数	4	4	3	4	4
最大值	302,853.370	34000.000	18,169.500	146,183.400	113.000
最小值	184,088.600	22420.000	13,534.500	87,364.580	109.000
求算术平均	239833.142	27,271.750	15725.033	115,377.245	111.008
求方差	2723110059.572	27,029,912.250	5419167.853	657236754.659	2.895
标准偏差	52183.427	5,199.030	2327.911	25636.629	1.701
T 统计量	9.192	10.491	11.700	9.001	130.487
众数	184,088.600	22420.000	13,534.500	87,364.580	109.000

计算公式(点击展开/隐藏)

样本个数     缺失值     最大值     最小值     求和     求算术平均     求方差  
 标准偏差     变异系数     偏度     峰度     T 统计量     中位数     众数

字段选择(点击展开/隐藏)

国内生产总值     国内生产总值 - 第一产业     国内生产总值 - 批发零售贸易餐饮业  
 国内生产总值 - 第二产业     国内生产总值指数     国内生产总值指数 - 批发零售贸易餐饮业  
 国内生产总值指数 - 建筑业     国内生产总值指数 - 工业     国内生产总值指数 - 第一产业

## ➤ 绘图

用户检索出所需数据后，数据显示到页面。对当前页面数据进行绘图统计。图表区包含两个区域：图表区和图表选项区。绘图区主要显示图表绘制结果，绘图设置区通过设置各种参数，包括：

添加绘图指标：Y 轴指标框，勾选需要绘图的指标，图形以不同颜色区分。

选择图表类型：下拉选择图表类型（柱形、折线、饼图）

设置图表标题：输入图表的标题

图例设置：勾选显示图例并设置图例位置。

是否显示数据：勾选显示数据选项。

图表大小设置：调整高度和宽度。单位为像素。

轴 Y 轴网格线：给图表设置网格线。

如图所示：



## 公告资讯

### ➤ 公告原文

该模块提供了 1991 年以来市场公告、上市公司招股上市说明书、定期公告、各类临时公告等，涵盖上市公司、基金、债券、权证等数据范围。可以进行以下操作：

- 📂 分类浏览
- 🔍 简单检索（按时间、代码、标题，单分类）
- 🔍 高级检索（按时间、代码、标题，多分类）
- 📄 原文下载（单个、多个附件）
- 📁 公告收藏

#### 1. 进入公告查询页面

您可以通过以下两种方式进入公告查询主页：

- (1) 选择菜单“公告资讯”——“公告原文”
- (2) 在公告资讯面板，点击“公告原文”超链接

公告查询主页面，左侧为公告分类树，右侧分为两部分，条件设置面板及公告内容列表面板。界面描述如下图所示：

为获得最佳的浏览效果，建议分辨率为 1024\*768，使用较新的版本浏览器：比如 IE8.0 或谷歌浏览器



## 2. 分类浏览

点击公告分类树的分类节点，查看相应分类的公告。默认日期范围为最近一月的公告。



为获得最佳的浏览效果，建议分辨率为 1024\*768，使用较新的版本浏览器：比如 IE8.0 或谷歌浏览器

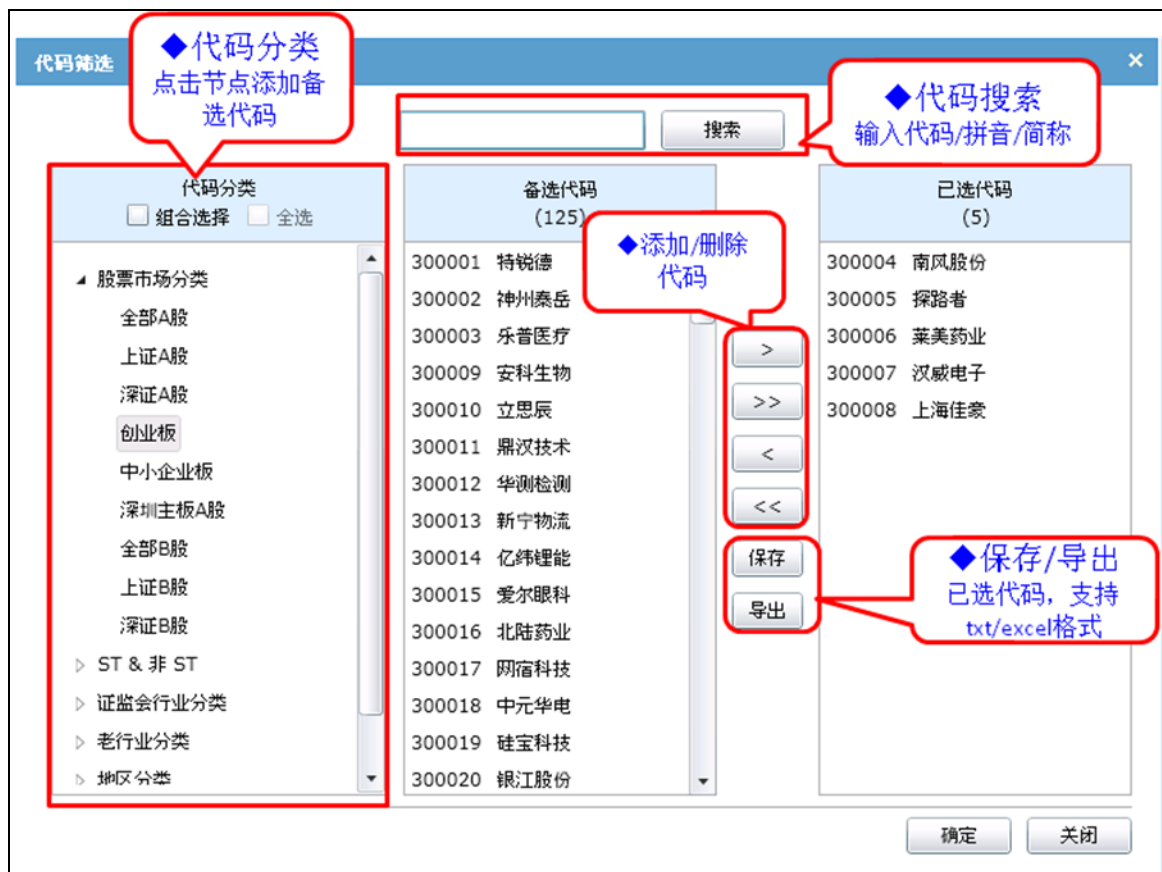
### 3. 简单检索

选择分类后，通过设置日期范围、输入标题、筛选代码，点击检索按钮，可以进行单个分类的公告检索。可以多个条件组合检索。

**日期条件：**输入开始、截止日期。每次检索，日期范围限制在跨 2 个年度之内，即选择连续 2 个年度时间范围，最大范围为某年 1 月 1 日至次年 12-31 日。比如 2009-01-01 至 2010-12-31。**勾选“应用到所有”项，则设置的时间将被记忆下来，无须重复设置。**

**标题条件：**输入标题关键字，进行模糊搜索

**代码条件：**通过代码选择，可以搜索单支证券、多个证券相应的公告。部分公告类型，如市场公告不提供代码筛选条件。下图为设置代码条件的窗口，代码选择：



### 4. 高级检索

相对简单检索，高级检索可以同时检索多个分类的公告。支持对上市公司公告、基金公告、债券公告、权证公告等分类进行检索。步骤描述如下：

- (1) 选择证券类型，可以选择股票/基金/债券/权证

为获得最佳的浏览效果，建议分辨率为 1024\*768，使用较新的版本浏览器：比如 IE8.0 或谷歌浏览器

- (2) 设置日期范围，最大范围也限制在 2 个年度
- (3) 设置代码范围
- (4) 输入标题关键字，可以不输
- (5) 点击确定，系统将您所需的公告提取出来。

检索页面描述如下图：



## 5. 预览、下载

点击公告列表的标题部分，在新打开的窗口中，可以预览公告的详细内容及附件。您可以将公告原文附件下载下来。预览页面如下图所示：



直接点击标题后面的附件图标可以进行单个附件下载。此外，系统还支持多附件下载。

操作步骤：勾选所要下载的公告——点击“下载选中附件”，则系统将对所选公告附件打包压缩，返回下载链接。您只要点击链接保存附件到本地即可。

如下图所示：



为获得最佳的浏览效果，建议分辨率为 1024\*768，使用较新的版本浏览器：比如 IE8.0 或谷歌浏览器



## 6. 公告收藏

预览附件后，您可以将所需的公告收藏起来。在您的收藏夹中，可以看到所需公告列表。

如下图所示：



## 7. 定制下载

定制下载提供了大数据量整理下载的通道，购买了公告数据的用户您只需付手工费，我们将进行数据整理，将结果发送给您。界面描述如下：



**温馨提示**

1.如需要批量下载 将会产生人工成本。请将所需年份和报告名称等详细情况提交 [dataservice@gtadata.com](mailto:dataservice@gtadata.com) 邮箱，以评估价格和制作时间。

2.您也可以在下方付费定制所要数据，只需选择公告类型以及填写定制需求即可。如有疑问，请咨询客服。

**◆操作步骤：**

- 1.选择公告分类
- 2.输入公告时间范围
- 3.填写联系方式
- 4.提交定制下载需求
- 5.评估、制作
- 6.付费交付结果

**请选择公告分类：**

- 市场公告
- 上市公司公告
- 基金公告
- 债券公告
- 权证公告

**请填写您的联系方式及数据时间范围：**

开始日期：  \*      截止日期：  \*

姓名：  \*      身份：  \*

院校：  \*      Email：  \*

电话：  \*      地址：  \*

备注：

## ➤ 财经新闻

提供了 1993 年以来上市公司新闻、国内财经、港澳台财经、海外财经新闻、新闻评论、行业新闻、市场传闻等数据。模块功能如下：

- ✚ 分类浏览
- ✚ 条件检索（按时间、代码、标题、作者、来源检索）
- ✚ 原文下载（可下载单个、多个附件）
- ✚ 新闻收藏

下图为财经新闻查询页面：

The screenshot displays the '财经新闻' (Financial News) search page. On the left, a tree view under '财经新闻分类' includes categories like '国内财经', '行业新闻', and '市场传闻'. The main search area has fields for '开始日期' (2009-02-01), '结束日期' (2010-12-02), '来源', and '标题'. Below the search filters is a table of news items with columns for '序号', '标题', '日期', and '来源'. A red callout box points to the '来源' column, stating '新闻/作者 点击链接查该来源/作者的新闻'. The table lists 11 news items from October 27, 2010, with sources like '人民网', '重庆商报', '证券时报', etc.

序号	标题	日期	来源
1	深圳海关：iPad、名牌手表、手提包须...	2010-10-27	人民网
2	机构论市：冲高时可获利了结	2010-10-27	重庆商报
3	人民币对美元中间价大幅降150基点 重...	2010-10-27	证券时报
4	A股开户数创半年新高	2010-10-27	北京商报 马元月
5	农产品价格涨势一片 农业板块有看点	2010-10-27	重庆商报 刘洋
6	中海油服半潜式钻井平台COSLPION...	2010-10-27	汇源通讯
7	凯恩能源转型资源 业务单位有可为	2010-10-27	新浪财经
8	天然乳品收购新西兰奶场被投诉违规	2010-10-27	汇源通讯
9	华彩科9个月业绩亏损	2010-10-27	汇源通讯
10	达进机电拟就TDR发行不逾5800万新股	2010-10-27	汇源通讯
11	银基科中期盈利录得较好增长	2010-10-27	汇源通讯

提示：财经新闻的检索方式可参考公告原文检索。相对公告检索，提供了安装新闻来源、作者进行快捷检索的方式。您只需点击新闻来源链接，比如人民网，则系统将搜出所设置时间范围内的人民网发布的新闻。按作者搜索的方式同样。

## ➤ 研究报告

提供了各类研究机构提供的研究报告，包括公司研究、行业研究、宏观经济研究、证券

为获得最佳的浏览效果，建议分辨率为 1024\*768，使用较新的版本浏览器：比如 IE8.0 或谷歌浏览器



市场研究等分类。模块功能包括：

- 分类浏览
- 最新研报（快速搜索当天、最近 3 天、最近 7 天、最近 1 月的研报）
- 条件检索（按时间、代码、标题、研究机构、作者搜索）
- 原文下载
- 研报收藏

研报搜索、收藏功能参照公告新闻部分描述，不作进一步阐述。研报主页面如下图所示：

国泰君安数据服务中心  
CSMAR Solution

收藏 | 在线客服

首页 / 研究报告 / 研究报告 / 最佳分析师评选研究报告 / 食品饮料

条件设置

开始日期: 2009-11-01 结束日期: 2010-12-02  应用到所有

标题: 研究机构:

注意：日期范围选择最多只能跨2个年度，比如最大范围是2009-01-01~2010-12-31

下载选中附件

<input type="checkbox"/>	序号	标题	分类	研究机构	作者	发布日期	附件
<input type="checkbox"/>	1	青岛啤酒(600600):长期价值严重...	食品饮料	银河证券	董俊峰 王国平	2010-10-19	
<input type="checkbox"/>	2	食品饮料行业季报(2010Q3):一蓬...	食品饮料	平安证券	文献	2010-10-14	
<input type="checkbox"/>	3	张裕A(000869)2009年年报点...	食品饮料	中信证券	黄巍;毛长青	2010-10-10	
<input type="checkbox"/>	4	洋河股份(002304)调研报告一成长...	食品饮料	中信证券	黄巍;毛长青	2010-10-10	
<input type="checkbox"/>	5	伊利股份(600887):拐点前的投资...	食品饮料	国泰君安	胡春霞;许娟娟	2010-10-10	
<input type="checkbox"/>	6	张裕A(000869):增长空间又现,...	食品饮料	国泰君安	胡春霞	2010-10-10	
<input type="checkbox"/>	7	伊力特(600197):伊力特:新疆投...	食品饮料	国泰君安	胡春霞	2010-10-10	
<input type="checkbox"/>	8	古井贡酒(000596):复苏之路刚起...	食品饮料	国泰君安	胡春霞;洪婷	2010-10-10	
<input type="checkbox"/>	9	低估值的高档品VS增长空间大的大众品	食品饮料	国泰君安	胡春霞;洪婷;许娟娟	2010-10-10	
<input type="checkbox"/>	10	山西汾酒:期待二次变革引发业绩井喷	食品饮料	宏源证券	苏静然	2010-10-09	
<input type="checkbox"/>	11	张裕A(000869)张裕:引领红酒业...	食品饮料	宏源证券	苏静然	2010-10-09	
<input type="checkbox"/>	12	啤酒中期演义:黎明后,谁是沙漠之花?	食品饮料	兴业证券	陈宇	2010-10-09	
<input type="checkbox"/>	13	西部牧业(300106.SZ):中高档...	食品饮料	民族证券	赵大晖;刘晓峰	2010-10-07	

## 学术资源

学术资源链接到中国实证研究网，该部分分为两个专区：研究专区、教学专区。提供学术论文、课程资料、案例资料等内容的下载，另外可以浏览各种学术会议、学术活动等信息。

以实证学苑为例，说明如何访问相关信息。

操作步骤：学术资源——研究机构——实证学苑，正式用户跳转到“中国实证研究网”



## 服务与支持

为了让您享受更方便、快捷、周到的服务，我们为您提供在线客服、数据定制、在线留言、系统演示、常见问题等服务及支持，帮助您快速掌握系统及数据的使用方法。

- ◇ 在线留言
- ◇ 常见问题
- ◇ 数据定制
- ◇ 系统演示

### ➤ 常见问题

提供用户常见问题的查询，包括：数据答疑；数据定制；软件故障；账号管理；投诉建议；其他等几种分类。每种分类列出相应的问题。

操作：选择菜单“服务与支持”——“常见问题”，进入常见问题主页。



## ➤ 数据定制

如果您需要购买已有的数据库，或者需要定制一些数据资源，可以通过数据定制功能提供的在线服务，向国泰安客服中心发送数据需求，我们将第一时间为您服务。

选择服务与支持——数据定制，进入数据定制页面。使用数据定制的操作步骤如下：

- (6) 勾选您感兴趣的数据库，如果没有可以不选
- (7) 填写联系方式和数据需求
- (8) 提交需求。



为获得最佳的浏览效果，建议分辨率为 1024\*768，使用较新的版本浏览器：比如 IE8.0 或谷歌浏览器

## ➤ 在线提问

您可以通过在线留言模块向客服中心提出与 GTA 及其产品相关的问题。用户提问的类型分为：数据答疑、软件故障、数据定制、账号管理、投诉建议及其他相关的问题。

The screenshot shows a web browser window displaying the 'Service Support / Online Question' page. The page has a blue header with the text '服务支持 / 在线提问'. On the left, there is a sidebar menu titled '服务支持管理' with sub-items: '常见问题' (Common Questions), '数据答疑' (Data Q&A), '数据定制' (Data Customization), '软件故障' (Software Issues), '账号管理' (Account Management), and '投诉建议' (Complaints). Below the menu is a '在线客服' (Online Customer Service) button with a '有问题?' (Have a question?) prompt and a '点击留言' (Click to leave a message) button. The main content area contains a form for submitting a question. The form includes fields for '姓名:' (Name), '邮件地址:' (Email Address), '问题类别:' (Question Category) with a dropdown menu, '标题:' (Title), and '附件(图片):' (Attachments) with a '选择文件' (Select File) button. A large text area is provided for '内容:' (Content). A '提交' (Submit) button is at the bottom of the form. Below the form, there is contact information: '您也可以通过以下方式与我们联系:' (You can also contact us in the following ways:), '电子邮件: [dataservice@qtadata.com](mailto:dataservice@qtadata.com) 或 [Dsupport@qtadata.com](mailto:Dsupport@qtadata.com)', '电话: 400-609-6665 0755-83940369', and '传真: 0755-839480070'. The browser's status bar at the bottom shows '加载完毕' (Loading complete).

## ➤ 在线客服

通过在线客服功能，您可以与在线客服的即时通讯，我们的客服人员解答您的疑问。您可以使用文件传输、免费电话，同时支持多国语言文字（英语、韩语、日语、中文），中文又包含简体中文、繁体中文。

## 其他功能

### ➤ 说明书下载

提供数据库说明书下载功能。在单表查询页面，选择数据库节点，点击下载说明书链接，可以将 PDF 格式的说明书下载到本地。

为获得最佳的浏览效果，建议分辨率为 1024\*768，使用较新的版本浏览器：比如 IE8.0 或谷歌浏览器



## 常见问题

### 1. 登录及账号

1. 在登录界面下一直出现“您的账号正在使用中，同一时间只允许一人在线使用”，不知是什么原因，这个账号只是我个人使用，并没有外传给其它人啊。

答：出现这种情况，是因为用户在使用完毕后，直接关闭了浏览器，这样他的信息就还在网站的缓存里。以后要让用户在退出时，点击“退出系统”按钮。这种情况就不会出现了。

2. 我是机构用户，为什么登录提示“IP 不在注册范围之内？”

A：您好，遇到该问题，请您先确认您在电脑上显示的 IP 是内网 IP 还是外网 IP，我们只能获取并识别外网 IP；如果确实是外网 IP，“IP 不在注册范围之内”说明您的 IP 未提交给我公司注册，如有需要，请向贵校负责人申请，由他跟我们联系，给您开通权限！

3. 为什么我进入学校图书馆的“国泰安金融数据库 CSMAR”后也只是能看到 05、06 年的数据。

A：如果您查看到的数据只是 05-06 的数据，这说明贵校并没有购买我公司的相应的数据库，例如您查看到的 GDP 季度数据只是 05-06 年的，说明贵校没有购买“中国宏观经济研究数据库”。

4. 我使用的是学校的账号，为什么不能修改密码？

A：考虑机构用户是多人使用账号，如果其中一人修改账号密码导致其他人无法登录，暂不支持在线修改密码功能。！如果贵校或者贵单位需要修改密码，请贵校或者贵单位的数据库负责人跟我们联系！

5. 如何查看学校是否购买了哪些数据库，具体数据时间是什么？

A：您使用账号登录进入首页后，点击个人信息管理下的“我的权限”链接，可以查看您可以使用哪些数据库，具体是哪几年的数据。

6. 如何免费体验下国泰安的数据库？

A:您可以在网上免费注册,注册后可以免费体验数据库中 05-06 年的 demo 数据。

## 2. 下载问题

1. 我使用 excel2003 格式下载数据,为什么查询同一个表的数据,结果下载后要两多个文件显示?

A: 出现这种情况,是因为 excel2003 本身一个工作表最大只能装 65536 条记录,如果大于 65536 条记录,我们采取了将数据分到多个文件中存储的方式处理。

2. 为什么我只能在网页上看到 1000 条结果记录?

A: 您好,我们暂时提供前 1000 条的结果记录的预览功能,如果您需要查看到全部结果数据,请您将数据下载到本地使用。

3. 这么多种字符编码格式,简体 (gb2312),繁体 (big5),Unicode。我应该选择哪种?

我们为您提供了三种不同编码类型 (gb2312, big5, Unicode) 的文件导出格式,下面对使用几种编码类型导出的文件格式进行简单说明:

- gb2312

简体中文编码形式;选择该选项,导出的文件为简体中文编码形式的文件,该类型导出文件兼容目前流行的统计软件,如 SPSS、EVIEWES 等,能准确转换。值得注意的是:采用 gb2312 的编码形式,在繁体系统下部分字符显示为乱码。

- big5

繁体中文编码形式;选择该选项,导出的文件为繁体中文编码形式的文件,该类型导出文件兼容目前流行的统计软件,如 SPSS、EVIEWES 等,能准确转换。值得注意的是:采用 big5 的编码形式,在操作系统下部分字符显示为乱码。

- Unicode

国际标准字符集;选择该选项,无论您在简体或者繁体操作系统下,都能够准确正常显示。值得注意的是:目前部分统计软件尚不支持该编码格式的文件,将此格式文件导入到统计软件中,可能出现乱码。所以,建议您慎重选择。

【温馨提示】如果您需要将导出的文档数据作进一步的统计分析,建议您选择 gb2312 或者 big5 文件类型 (视操作系统变化而变化);如果您只是简单查看下载的数据,建议您选择 Unicode 文件类型。

5. 在 CSMAR 终端版中,打开“中国股票市场交易数据库”,比如“基本数据”子库里,在“代码选择”页面上,显示“备选代码 2157”个,但是把所有代码的数据导出后,发现一共只有 1700 多个股票代码的数据,为什么前后显示的数字不一致。

答:出现这种情况,主要是因为:

(1) 我们的备选代码包括 IPO 成功后,但还没有交易的代码。

(2) 需要查看你所需要的是什么数据库,例如交易库个股回报率数据,当天可能存在停牌、或者有些代码已经退市等。

6. WEB 版 CSMAR,在“下载设置”时,有一个填写邮箱的选项,是把数据直接发到邮箱里吗?

为获得最佳的浏览效果,建议分辨率为 1024\*768,使用较新的版本浏览器:比如 IE8.0 或谷歌浏览器

答：数据过多时，查询下载时间较长。为了避免您长时间的等待而需要执行其他的操作。我们采取了发送下载链接至邮箱的机制，当数据量大于 60000 条时，才需要填写邮箱。

### 3.其他

1. 数据定制是怎样的服务？一般需要支付多大的成本？有没有特别的人员去帮助老师取得某些专业数据。

答：数据定制属于付费服务，提供对不同用户个性化需求数据进行数据提取的服务。成本需要根据具体需求进行评估。您可以在服务与支持菜单下，查看数据定制的流程。

2. 字段选择里面，为什么有标识为橙黄色的字段呢？表示什么意思？

答：标识为橙黄色的字段为表的时间关键字。

3. 询问打开数据库下面的表格文件一开始显示的数据为什么是早期的数据？

答：为了便于新接触 csmar 数据库的用户更快了解数据的结构及特点，在点击数据库节点，首先显示的是样本数据，从数据库中调出部分年限的数据（比如 05-06 年）供您查看。

4. “自定义板块”及“我的方案”怎么使用？有什么作用？

答：为了减少您重复操作的时间，我们提供了操作保存的功能，比如自定义板块：您可以将所筛选的代码保存为一个代码板块，存放在服务器，下次登录查询时，代码选择的时候，直接调用；我的方案是将您代码选择，时间范围选择，字段的选择，条件的设置，下载格式的设置等操作都保存为一个方案，下次可以直接调用。

使用方式：

- （1）自定义板块：使用“代码筛选”选择完代码后，点击保存按钮，输入板块名称即可将板块保存起来。下次调用，在代码树中有个自定义板块节点，节点下将可以看到您的板块
- （2）我的方案：执行完查询操作，预览数据后，在该页面中有保存方案的按钮。点击保存方案，输入方案名称即可。您将在单表查询树 或者自定义查询树中可以看到方案名称，点击方案名称就可以调用。